

111 大學申請入學

第二階段指定項目甄試

審查資料、面試攻略

與校內模擬面試注意事項

★★模擬面試大小事

1. 面試可準備**重點式的簡歷**：A4大小，條列式陳列
2. 面試結束後，請填寫**大學申請入學第二階段指定項目甄試考古題**。
3. 將審查資料和作品集(電子檔)繳交至下方連結處

校內模擬面試報名表



報名期間：

4/13(三)-4/16(六)12:00

<https://forms.gle/ot3shJkPiaeLshCp7>

111申請入學面試考古題及
審查資料電子檔繳交處



<https://forms.gle/uMZbKNyQd58p5cDv8>

111申請入學第二階段
指定項目甄試空白表



<https://tinyurl.com/ybhn6u8f>

可至校網首頁

「[生涯輔導--甄選入學](#)」區下載。

★★模擬面試大小事

★ 模擬面試報到事宜

同學**務必準時出席**！

1. 依照所安排的節次，於上課鐘響前抵達面試現場！
2. 到場後請找輔導老師或協助同學報到。
3. 同一時段有2個學群面試者，請先擇其一參加，結束後再至另一學群報到。

※無故不到者需接受愛校服務！



★ 模擬面試必備事宜

1. 基本題：（1）1~2分鐘自我介紹（2）就讀動機。
 2. 專業問題：參考應考校系的考古題。
 3. 備審資料：準備好**學習歷程自述**、**多元表現綜整心得**之**紙本**，供面試老師參考。
 4. 模擬面試當節請穿著**面試正式服裝**。
- 以上四點請同學**做練習、準備**，並上網查詢報考校系網站，做**充分的瞭解**，以求最佳表現！
 - 可以攜帶錄音設備

★★模擬面試大小事

★模擬面試時程表

學群場次	時 間	
外語學群	5/02(一)	第五、六節
休閒與遊憩學群	5/03(二)	第三、四節
建築設計、藝術學群	5/03(二)	第三、四節
資訊學群	5/03(二)	第三、四節
體育學群	5/03(二)	第三、四節
生命科學、生物學群	5/03(二)	第五、六節
物理、工程學群	5/03(二)	第五、六節
化學、化工學群	5/03(二)	第五、六節
地球環境學群	5/04(三)	第三、四節
法政學群	5/04(三)	第三、四節
史哲學群	5/04(三)	第三、四節
數學學群	5/04(三)	第五、六節

★★模擬面試大小事

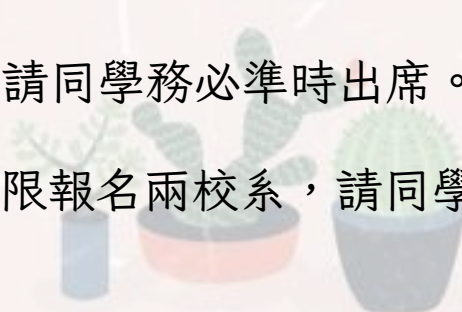
★模擬面試時程表

學群場次	時 間	
社會與心理學群	5/05(四)	第三、四節
中文學群	5/05(四)	第五、六節
教育學群	5/05(四)	第五、六節
財經學群	待確定	
醫藥衛生學群	待確定	
大眾傳播學群	待確定	
管理學群	待確定	
表演藝術學群	待確定	

★ 正確模擬面試時間及場地將於4/29(五)模擬面試行前

說明會公告，請同學務必準時出席。

★ 模擬面試每人限報名兩校系，請同學預先準備。



Your strength will
equal your days

你的日子如何
你的力量也如何



目錄

★★模擬面試大小事

一、個人申請第二階段甄試時程

二、簡章，看懂了嗎？

三、審查資料上傳作業說明

四、面試

(一) 面試注意事項

(二) 面試停看聽

(三) 面試常見問題

(四) 輔導處資源


(五) 模擬面試大小事

五、其他

(一) 小論文

(二) 面試攻略分享

(三) 參考資料

The background features a collection of stylized potted plants. On the left is a tall, columnar cactus in a dark blue pot. In the center is a smaller, branching cactus with a red flower in a red pot. On the right is a round, barrel cactus in a dark blue pot. In the foreground, there is a small, bushy plant in a dark blue pot. A hanging plant with green leaves is suspended from the top center. The floor is light green with white dashed lines, and the wall is a light pinkish-beige color.

一、
申請入學第二階段
甄試時程

一、申請入學第二階段甄試時程

第二階段	大學寄發 (或公告) 指定項目甄試通知及相關資料	大學自訂 (詳校系分則)
	繳交指定項目甄試費用	大學自訂 (詳校系分則)
	審查資料網路上傳或應繳證明收件截止	大學自訂 (111.05.05至各大學繳交截止日；詳校系分則)
	指定項目甄試日期	大學自訂 (111.05.19 至 111.06.05)
	大學公告錄取名單並寄發甄選總成績單	大學自訂 (111.06.06之前)
	甄選總成績複查截止	大學自訂 (詳校系分則)
統一發	大學上傳申請入學招生錄取結果 (含成績複查結果) 至甄選委員會	111.06.06 (一) 中午 12 時止
	錄取生向甄選委員會登記就讀志願序	111.06.09 (四) 至 111.06.10 (五) 每日上午 9 時起至下午 9 時止
	甄選委員會公告統一分發結果	111.06.15 (三) 上午 9 時
	統一分發結果複查截止	111.06.16 (四) 中午 12 時止
	錄取生網路聲明放棄入學資格	111.06.15 (三) 至 111.06.18 (六) 每日上午 9 時起至下午 9 時止

★審查資料網路上傳系統：5/5~至大學繳交截止日
系統開放時間：每日9:00-21:00，非24小時制！

★校內模擬面試日期：[5/02\(一\)~5/06\(五\)](#)

大學甄選入學委員會 技專校院招生委員會聯合會



二、
簡章，看懂了嗎？



二、簡章，看懂了嗎？

大學招生委員會聯合會



大學甄選入學委員會
College Admissions Committee

回首頁 繁星推薦

111 申請入學 大學之位 為您預留



校系分別查詢 網路購買簡章 網路報名系統 聽障生免英聽檢定 篩選結果查詢 審查資料上傳 各校榜單連結 網路登記志願 分發結果查詢 網路聲明放棄

各校系簡章在這裡

東吳大學 日本語文學系	學測、英聽篩選方式				甄選總成績採計方式及佔總成績比例			甄選總成績同分參酌之順序
	第一階段				第二階段			
	科目	檢定	篩選倍率	學測成績採計方式	佔甄選總成績比例			
校系代碼	005092	國文	均標	4	*1.25	50%	<p>詳細閱讀「審查資料」與「甄試說明」</p>	
			均標	3	*1.00			
			均標	--	*1.00			
指定項目	1000						甄選總成績同分參酌之順序	
考發(或公告)指定項目甄試通知	111.4.7	指定項目內容說明	<p>項目：修課紀錄(A)、課程學習成果(B)、多元表現(F、H、L、M、N)、學習歷程自述(O、P、Q)、其他(R其他有利審查項目) ※項目內容請參照本簡章「貳、分別」乙、審查資料項目內容對照表(第20頁)。</p> <p>說明：1.有利審查資料得檢附足以佐證個人特色、日語文能力之相關證明，無則免附。2.面試當天恕不接受其他資料。3.本系「資料審查重點項目及準備指引」將於111年3月上旬公告於本校網頁「招生訊息」項下。</p> <p>1.111年4月7日網頁公告指定項目甄試通知單及補充規定，請考生先行詳閱並預作準備(http://www.scu.edu.tw 點選「招生訊息」)。</p> <p>2.通過第一階段篩選考生，本校不再另行通知，請務必於111年5月10日下午9時前至甄選委員會完成審查資料上傳作業；並至本校網頁「招生訊息」項下查詢個人繳費資訊、繳填面試時段及繳交面試費(由於時間緊迫，請有意報名考生預為籌備)。3.面試時間表公告後，除非經審核通過，一律不得異動，請考生審慎考慮。</p>					
繳交資料截止	111.5.10							
指定項目甄試日期	111.5.21 至 111.5.22							
榜示	111.5.31							
總成績複查截止	111.6.2							
同級分(分數)超額篩選方式	一、學測國文、英文、社會之級分總和							
備註	<p>1.本系之辦學宗旨為培養日語人才(含日語教師及日語工作者)，歡迎個性開朗、適合學習語文且曾修習日文課程或參加日語社團，以及真正對日語有興趣且具有恆心毅力的學生參加甄試。</p> <p>2.本系提供低收入戶及中低收入戶考生擇優2名，於第二階段指定項目「面試」原始分數加分5%優待。</p>							

留意「繳交資料收件截止日期」

乙、審查資料項目內容對照表

校系於第二階段指定項目甄試所訂之「審查資料」項目，依大學多元入學方案高中學習歷程資料分為修課紀錄、課程學習成果、多元表現、學習歷程自述、其他等5大項，各大項之內容於分別表內以A~T代碼表示之。A~T代碼所對照之名稱請詳見下方對照表：

項次	審查資料	項目內容代碼對照
1	修課紀錄 (註 1)	A. 修課紀錄
2	課程學習成果 (註 2)	B. 書面報告
		C. 實作作品
3	多元表現 (註 3)	D. 自然科學領域探究與實作成果，或特殊類型班級之相關課程學習成果
		E. 社會領域探究活動成果，或特殊類型班級之相關課程學習成果
		F. 高中自主學習計畫與成果
		G. 社團活動經驗
		H. 擔任幹部經驗
		I. 服務學習經驗
		J. 競賽表現
		K. 非修課紀錄之成果作品
4	學習歷程自述	L. 檢定證照
		M. 特殊優良表現證明
		N. 多元表現綜整心得
5	其他	O. 高中學習歷程反思
		P. 就讀動機
		Q. 未來學習計畫與生涯規劃
		R. (校系自行輸入限 10 字)
		S. (校系自行輸入限 10 字)
		T. (校系自行輸入限 10 字)

二、簡章，看懂了嗎？

國立成功大學 外國語文學系

國立成功大學 外國語文學系		學測、英聽篩選方式	甄選總成績採計方式及佔總成績比例
校系代碼	020072	第一階段	第二階段
招生名額	26	科目	檢定
性別要求	無	檢定	佔甄選總成績比例
預計甄試人數	78	篩選倍率	指定項目
原住民族生名額	1	學測成績採計方式	檢定
離島外加名額	1	佔甄選總成績比例	佔甄選總成績比例
類科計畫外加名額	無	國文	國文
指定項目甄試費	1500	英文	英文
寄發(或公告)指定項目甄試通知	111.4.7	數學B	數學B
繳交資料截止	111.5.9	社會	社會
指定項目甄試日期	111.5.21	社會	社會
標示	111.5.31	社會	社會
總成績複查截止	111.6.1	社會	社會
同級分(分數)超額篩選方式		社會	社會
備註		社會	社會

指定項目甄試日期

甄試說明

- 一、英文寫作能力測驗為筆試。
- 二、面試語言以英語為主，中文及外語為輔。

輔仁大學 廣告傳播學系

輔仁大學 廣告傳播學系		學測、英聽篩選方式	甄選總成績採計方式及佔總成績比例	甄選總成績同分參酌之順序
校系代碼	020072	第一階段	第二階段	
招生名額	26	科目	檢定	
性別要求	無	檢定	佔甄選總成績比例	
預計甄試人數	78	篩選倍率	指定項目	
原住民族生名額	1	學測成績採計方式	檢定	
離島外加名額	1	佔甄選總成績比例	佔甄選總成績比例	
類科計畫外加名額	無	國文	國文	
指定項目甄試費	1000	英文	英文	
寄發(或公告)指定項目甄試通知	111.3.31	數學B	數學B	
繳交資料截止	111.5.9	社會	社會	
指定項目甄試日期	111.5.21	社會	社會	
標示	111.6.1	社會	社會	
總成績複查截止	111.6.2	社會	社會	
同級分(分數)超額篩選方式		社會	社會	
備註		社會	社會	

國立中正大學 資訊工程學系

國立中正大學 資訊工程學系		學測、英聽篩選方式	甄選總成績採計方式及佔總成績比例	甄選總成績同分參酌之順序
校系代碼	041152	第一階段	第二階段	
招生名額	59	科目	檢定	
性別要求	無	檢定	佔甄選總成績比例	
預計甄試人數	177	篩選倍率	指定項目	
原住民族生名額	1	學測成績採計方式	檢定	
離島外加名額	1	佔甄選總成績比例	佔甄選總成績比例	
類科計畫外加名額	無	國文	國文	
指定項目甄試費	1000	英文	英文	
寄發(或公告)指定項目甄試通知	111.4.1	數學A	數學A	
繳交資料截止	111.5.9	自然	自然	
指定項目甄試日期	--	國英數A自	國英數A自	
標示	111.6.1	國英數A自	國英數A自	
總成績複查截止	111.6.2	國英數A自	國英數A自	
同級分(分數)超額篩選方式		國英數A自	國英數A自	
備註		國英數A自	國英數A自	

The background features a collection of stylized potted plants. On the left is a tall, green, columnar cactus with small spines, in a dark blue pot. In the center is a smaller, green, branching cactus with a small red flower, in a red pot. On the right is a round, green, barrel cactus with spines, in a dark blue pot. In the foreground, there is a small, green, bushy plant in a dark blue pot. Above the text, a hanging plant with green leaves and a white rectangular tag is suspended by a gold-colored cord. The overall scene is set against a light pink background with a light blue floor.

三、 審查資料上傳 作業說明

三、審查資料上傳作業說明



大學甄選入學委員會
College Admissions Committee

大學招生委員會聯合會

111 申請入學

大學之位 為您預留



校系分別查詢 網路購買簡章 網路報名系統 聽障生 免英聽檢定 篩選結果查詢 審查資料上傳 各校榜單連結 網路登記志願 分發結果查詢 網路聲明放棄

個人密碼設定

訊息公告 News

防疫應變專區

最新消息

聯絡專線：05-2721799

個人密碼設定!!!必要!!!!

3/31 第一階段篩選結果

- 請上校系網站
瞭解與確定第二階段的校系要求與注意事項

*繳費方式與截止日期；面試時間協調方式

於各校指定時間，上傳審查資料

- 注意各校系上傳（寄送）資料截止時間
- 系統上傳時間：每日上午9時起至下午9時止(非24小時)

*依要求項目逐一上傳，送出「確認」始完成

*確定面試時間、前往學校的交通方式

- 第二階段審查資料全面**網路上傳**
- 部分校系針對若干審查資料，另定以**郵寄**或其他方式繳交者，考生應依其規定自行繳交至大學端。
- 請詳閱**簡章**及**指定項目甄試通知**！

第二階段甄試結果榜單

依上榜校系，排志願序!!!必要!!!

三、審查資料上傳作業說明



大學甄選入學委員會
College Admissions Committee

大學招生委員會聯合會

↑ 回首頁 繁星推薦

111 申請入學 大學之位 為您預留



校系分別查詢 網路購買簡章 網路報名系統 聽障生免英聽檢定 篩選結果查詢 審查資料上傳 各校榜單連結 網路登記志願 分發結果查詢 網路聲明放棄

個人密碼設定	審查資料上傳 Data Upload	
防疫應變專區	審查資料上傳作業	高中(職)第六學期修課紀錄查詢作業
MAIN MENU	系統開放時間	系統開放時間
▶ 訊息公告	審查資料上傳起始日期：111年05月05日。 審查資料上傳截止日期：依各大學規定繳交截止日為準。 審查資料上傳系統開放時間：繳交起始日至截止日期內每日上午9時起至下午9時止。	高中(職)第六學期修課紀錄開放查詢時間：111年05月16日至05月17日每日上午9時至下午9時止。
▶ 法令規章	網路上傳審查資料	應屆畢業學測(或術科)考生查詢 高中(職)第六學期修課紀錄
▶ 重要時程	▶ 第二階段審查資料上傳系統(測試系統) 測試系統開放時間：111.04.14至111.04.20每日上午9時至下午9時止。	▶ 應屆畢業學測(或術科)考生查詢高中(職)第六學期修課紀錄系統
▶ 簡章發售	※審查資料如由PPT製作完成後轉存為PDF檔，務請考生以Adobe Reader檢視PDF檔是否能正常顯示	※由所屬高中(職)學校統一上傳，內容為第六學期各學科(含必修及選修)成績及第六學期學業成績總平均。
▶ 簡章公告		
▶ 扶弱措施		
▶ 統計資料		
▶ 下載專區		

- 系統開放日期：111.05.05
- 上傳截止日期：依各大學規定
- 開放時間：**9：00～21：00**
(請注意，**非24小時!**)
- 上傳檔案僅接受PDF格式
- 測試**系統開放時間：04.14~04.20，9:00~21:00



審查資料上傳相關事項

- 審查資料上傳作業操作說明
- 審查資料上傳作業操作影音教學檔 (mp4檔)
- 審查資料上傳相關作業教學說明：
 - ▶ 如何將檔案轉換成PDF檔
 - ▶ 如何檢視您欲上傳的檔案容量大小
- 審查資料上傳常見問題Q&A

**請務必自行下載閱讀
或瀏覽影音檔！**

四、關於面試

- (一) 面試注意事項
- (二) 面試停看聽
- (三) 面試常見問題
- (四) 輔導處資源
- (五) 模擬面試大小事

四、關於面試

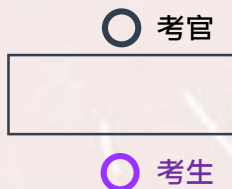
(一) 面試注意事項

面試評量目的在於了解考生的：(1)表達能力、(2)人格特質與價值觀、(3)思考能力、(4)相關資料、(5)科系興趣、(6)校系認同及(7)特殊才能等。

「面試」對參加推薦甄選或申請入學同學來說，是決定是否獲得錄取的重要關卡，也是各大專院校主試教授了解應試者，和選擇適合進入該校系就讀學生的時機。通常，主試教授會根據應試者的儀表、見識、成熟度、自信及表達、表現自我的能力，及評估應試者對校系的體認，與為何選擇進入本校系的動機、目的，來決定那些學生適合進入本校系就讀。因此，同學們應把握下列重點進行準備，以爭取成功的機會。

一、面試型態

- (一)個人一次面試：由一位或數位考官（教授）對一位考生，進行十至十五分鐘之一般知識或專業知識的口試。(如圖 1-1, 1-2)
- (二)個人二場或多場面試：由個別或多數之考官對一位考生，以各十至二十分鐘，採口試、實驗、術科、小論文等方式配合評量。(如圖 2-1, 2-2)
- (三)團體一次面試：由二位以上之考官對一群考生，以三十至六十分鐘之時間採個別詢問、團體討論觀察、閱讀資料後意見發表，或其他方式評量。(如圖 3-1, 3-2)
- (四)團體二場或多場面試：由多位考官對一群考生，以各十分至五十分鐘之時間，採個別說明、團體討論或看錄影帶後發表意見等方式評量。(如圖 4-1, 4-2)，經由面試便可了解考生選系動機、個人特質、反應判斷、組織歸納以及專業知識外，透過團體面試更可藉由討論詢問等測知考生溝通發言的基本禮貌與聆聽表現。



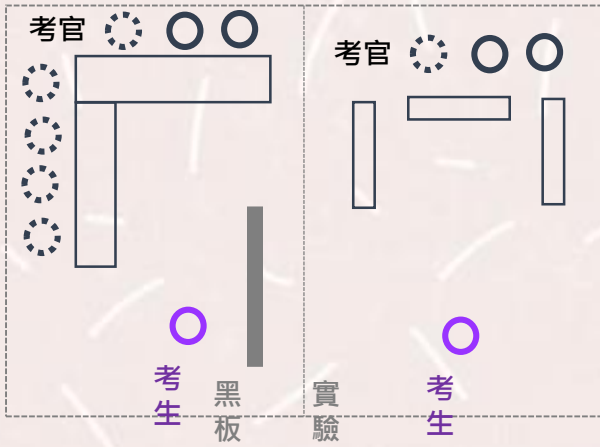
(圖1-1) 個人一次面試(例一)



(圖1-2) 個人一次面試(例二)

四、關於面試

(一) 面試注意事項



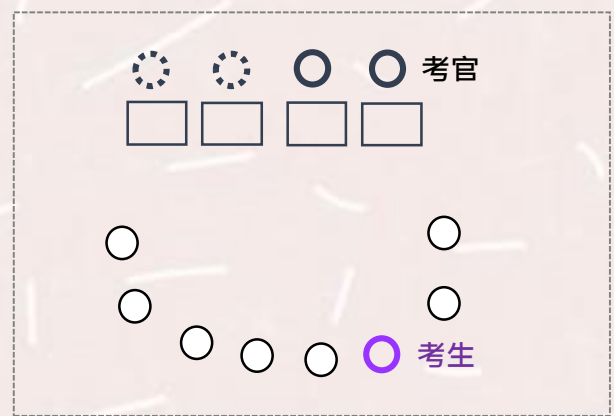
(圖2-1) 個人二場或多場面試(例一)



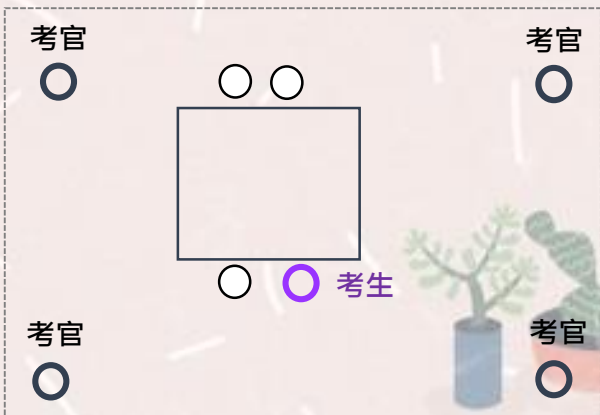
(圖2-2) 個人二場或多場面試(例二)



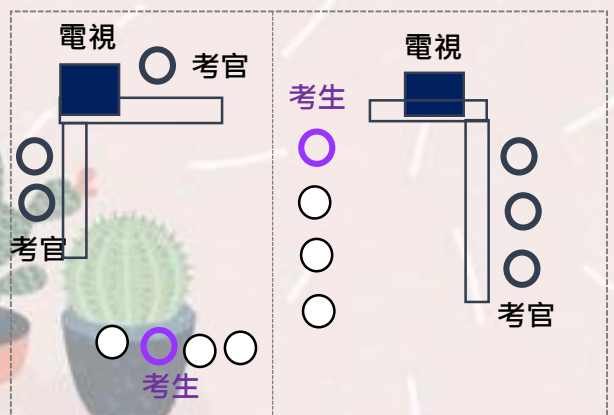
(圖3-1) 團體一次面試(例一)



(圖3-2) 團體一次面試(例二)



(圖4-1) 團體二場或多場面試(例一)



(圖4-2) 二場或多場面試(例二)

四、關於面試

(二) 面試停看聽

★ 面試問題的種類

一.一般型

自我介紹、人格特質、就讀動機、求學概況…。

二.從自傳、讀書計畫產生型

所寫的內容都可能成爲話題（透過備審資料引導提問）。

三.專業型

對該校系的瞭解程度、校系專業、相關時事。

四.考驗反應型

考驗反應、邏輯能力、思路是否清晰、常識題。

★ 如何自我介紹～講重點！

- 1.你是誰？目前是哪所學校的學生？
- 2.爲何要申請這個校系？
- 3.你的優勢（人格特質）在哪裡？
- 4.你對未來的展望與自我期許。



四、關於面試

(二) 面試停看聽

★ 應答技巧

一、避免只回答yes或no

1. **先講結論**，再來闡述理由。
2. 不要只是簡要回答，一定要**說明理由與自己的看法**，談話的內容要環繞在你所熟悉的事項，讓面試委員對準你所專長的部分發問。
3. **遇到拿手的問題，多講一些**，以便引導教授沿著這個話題繼續問下去。



二、遇到不會回答的題目…

1. 有禮貌地請面試委員再講一遍。
2. 試著**連結自己會的**，將自己的思考過程與想法詳加敘述。
3. 最後**表示自己有學習的熱誠**、會再多注意這方面的資料，謝謝面試委員的指導。

三、思路分明，井然有序：

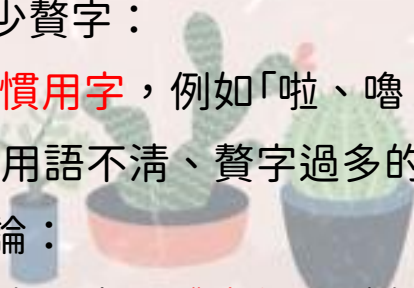
面對較複雜的問題時，盡量**系統化**地回答，例如「首先…，其次…，最後…」條列式的回覆。

四、盡量簡潔語句，減少贅字：

避免口頭慣用語或慣用字，例如「啦、嚕、嗯、ㄗ、喔、對啊」等語助詞，這會給人用語不清、贅字過多的感覺。

五、多引例證，少談泛論：

回答提問時，最好多分享**具體事例**，避免泛泛之論的言詞。



四、關於面試

(二) 面試停看聽



「自信」是成功的第一祕訣！

★ 行為舉止-服裝儀容

一、服裝

- ◆ 適齡、不易皺、自信、朝氣，襯衫搭裙子/褲子，男生可著polo衫。
- ◆ 建議**不要穿牛仔褲**。
- ◆ 忌：老氣、太流行、華麗、性感、幼稚，如：及地長裙、迷你裙、低腰褲。

二、用色

以淡雅、清爽爲主，穿上去看起來氣色好的爲佳。

三、鞋子

與衣服搭配的皮鞋、休閒鞋。建議**不要穿球鞋**。

四、頭髮

- ◆ 清爽、整齊、頭髮勿遮眼，長髮者可綁**馬尾**。
- ◆ **2週前先剪頭髮**。
- ◆ 忌：披頭散髮、太閃亮的髮色、塗抹過多嗆鼻的塑型用品。

五、臉部

乾淨、無濃妝、眼鏡明亮。

六、其他

- ◆ 注意指甲、指縫、口氣。
- ◆ 忌：大濃妝，醒目裝扮，如耳環、擦指甲油





男生：襯衫、西褲加皮鞋（不用打領帶）



女生：襯衫（或線衫）、裙子/長褲、皮鞋（或淑女鞋、娃娃鞋）

四、關於面試

(二) 面試停看聽

★ 行為舉止-禮貌

1. 進入面試室前應先輕輕敲門，待門內回應，再進入。
2. 先面帶微笑，向面試委員問好，然後自我介紹「我是OO高中的OOO」，待面試委員請你就坐時，說「謝謝」後再坐下。
3. 對面試委員之指導，適時表現合宜之態度，別忘記微笑是最好的語言。

★ 行為舉止-坐姿眼神

1. 坐姿：
不要翹腳，雙手自然放在雙腿上，抬頭挺胸。



2. 眼神：
不要讓眼神飄忽猶疑，聽問題時，要直視問話者，回答時則可以輪流看著所有的面試委員，面帶微笑，表示禮貌。

四、關於面試

(二) 面試停看聽

★ 行為舉止-說話、肢體動作

1. 說話：
說話音量、速度要**適中、平穩**，讓對方清楚聽見自己。
2. 肢體動作：
可加上自然的肢體動作、表情、手勢的輔助。
避免無意識的抓頭、玩筆等小動作。

★ 行為舉止-說話、肢體動作

1. 結束離開時記得「**謝謝**」面試委員，放回椅子後，**從容離開**。
2. 保持一貫**冷靜的態度**，勿在會場外大聲哀嚎、喧嘩，或討論題目。

堅持到最後一秒!!!



四、關於面試

(三) 常見面試問題

★請至「[輔導處網頁](#)」下載，參考[歷屆考古題](#)。
(永平高中→輔導處→高中生涯輔導→甄選入學)



校園 3D 導覽 | 處室分機 | 學校行事曆 | 家長會 | 永平教育發展基金會 | 教師會 | 舊校網 | 繁體中文

新北市立永平高級中學
New Taipei Municipal Yong-Ping High School

搜尋... 字級：

首頁 | 認識永平 | 校園公告 | 行政單位 | 教學卓越獎 | 活動花絮 | 校園影音 | 新生入學資訊 | 進路升學資訊 | 聯絡我們

首頁 > 行政單位 > 輔導處 > 生涯輔導專區 > 高中生涯輔導 > 甄選入學 > 面試考古題

面試考古題
108/109 面試考古題(以學群分類)
歷年面試考古題

生涯輔導專區
高中生涯輔導
最新公告
甄選入學
面試考古題
考試分發
學系探索
國中生涯輔導
生涯活動

108/109 面試考古題(以學群分類)

- 01 資訊學群
- 02 工程學群
- 03 數理化學群
- 04 醫藥衛生學群
- 05 生命科學學群
- 06 生物資源學群
- 07 地球環境學群
- 08 建築設計學群
- 09 藝術學群
- 10 社會與心理學群
- 11 大眾傳播學群

永平專區

- 永平高中教學卓越獎
- 108 課綱暨課程計畫
- 公開授課專區
- 友善校園專區
- 台灣母語日專區
- 生涯輔導專區

一、個人背景問題

- 1.請簡單自我介紹（中文或英文）（準備1分鐘、3分鐘版本）
- 2.談談你的個性（興趣、專長、優點、缺點）
- 3.你對自己最感到滿意的是什麼？
- 4.你覺得自己在別人眼中是個什麼樣的人？
- 5.談談你的夢想（人生觀、座右銘）是什麼？
- 6.談談你的成長過程。
- 7.談談你和家人的相處情形。
- 8.朋友對你而言重要嗎？你最要好的朋友是怎樣的人？
- 9.影響你最深的一個人（一件事、一本書、一句話）。
- 10.你的偶像是誰？
- 11.最得意的事情是什麼？
- 12.你有失敗的經驗嗎？你都是如何面對挫折的？

二、求學歷程

- 1.介紹你所就讀的高中。
- 2.談談你的高中生活。
- 3.高中生活中最難忘的事情。
- 4.為何某學期（某科目）的成績特別低？
- 5.平常有補習嗎？如何準備考試？
- 6.當學習遇到困難時，你通常如何解決？
- 7.在高中學科中，你最喜歡或最討厭的科目是什麼？為什麼？
- 8.在高中學科中，最拿手與最不拿手的科目是哪一科？
- 9.高中最尊敬（或最討厭）的師長？為什麼？
- 10.平常看些什麼課外書？最喜歡的書？
- 11.請分享最近看的一本書。



三、活動參與

- 1.你的自傳中提到參加OO活動，請說明你的工作內容以及心得。
- 2.有參加社團嗎？擔任幹部？如何調配時間？
- 3.談談你參加過的社團或擔任過的幹部，你從中學學習到什麼？
- 4.曾經辦過活動嗎？如何辦活動？
- 5.平常課後都做些什麼活動？
- 6.有無參加過與本系相關的活動或比賽？

四、就讀動機、科系瞭解

- 1.你爲什麼要選擇本校系？高中時曾修過哪些相關科目？
- 2.想念本科系的五大理由
- 3.對於選擇本系，你父母看法如何？有否受到他人的鼓勵或影響？
- 4.你對本校或本系有無特別印象
- 5.用一分鐘來介紹我們這個科系
- 6.有無看過本系網站？（包括內容或感想）
- 7.說說看你對本系的了解？你希望在本系學到什麼？
- 8.知道畢業以後可以找什麼工作？
- 9.你申請了哪些校系？
- 10.全國大學有很多相關科系，爲何要選擇我們學校？
- 11.你爲何不留在OO縣市念大學，他們學校不是也有這個科系？
12. 如果你被錄取，是否一定會來念，如果你申請的學校全上了，你會如何選擇？

五、其他

1. 你希望過什麼樣的大學生活？
2. 進入本科系後，發現不適合，你會如何因應？
3. 大學畢業後，你有什麼規劃？
4. 若通過了這次甄試，你打算如何安排開學前這段時間？
5. 若這次不幸落榜，你有何打算？
6. 如果推甄沒上，分發入學是否會選本系？
7. 你認為自己具備什麼條件及優點，本系應該錄取你？
8. 請你問教授們一個問題？

(有沒有有關本校或本系的問題要問教授？)



身材不能改，姿勢可以改！

臉型不能變，表情可以變！

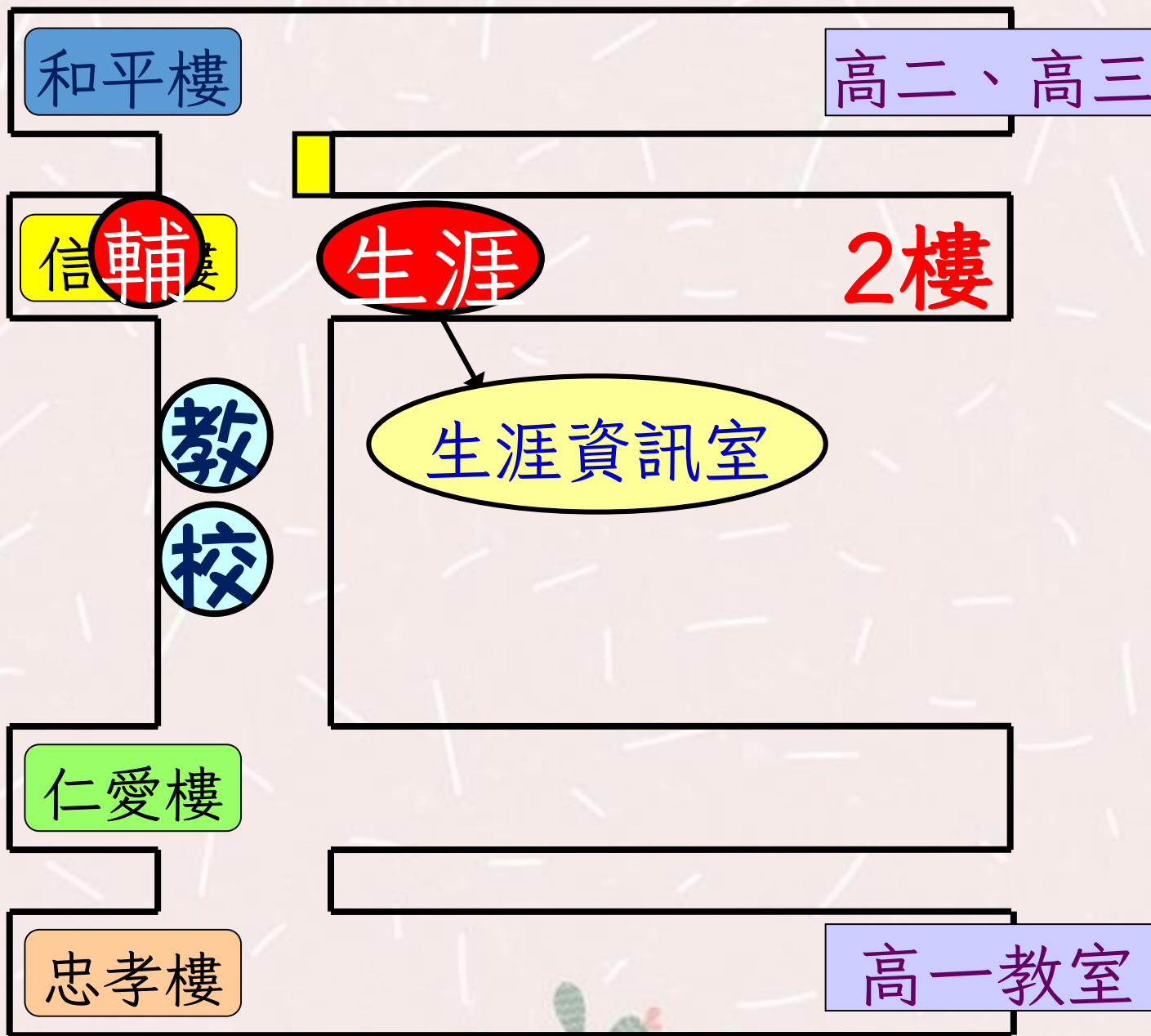
自信從踏進考場的第一步開始！

機會是留給準備好的人，

老師們為你加油加油☺！

四、關於面試

(四) 輔導處資源



輔導處有歷屆學長姐備審資料、面試考古題、面試攻略與其他大學校系雜誌書籍，
歡迎利用時間(若於上課時間請先取得該節任課老師同意)前來翻閱！

The background features a collection of stylized potted plants. On the left is a tall, columnar cactus with several arms. In the center is a smaller, branching cactus with a small red flower. On the right is a large, round, barrel cactus. In the foreground, there is a small, bushy plant in a dark pot. Above the central text, a hanging plant with green leaves is suspended by a gold-colored cord. The overall style is flat and colorful, with a light green floor and a light pink wall.

五、其他

- (一) 面試攻略分享
- (二) 小論文
- (三) 參考資料

五、其他 (一) 面試攻略分享

如何有效率地準備面試？

聽聽面試專家怎麼說！



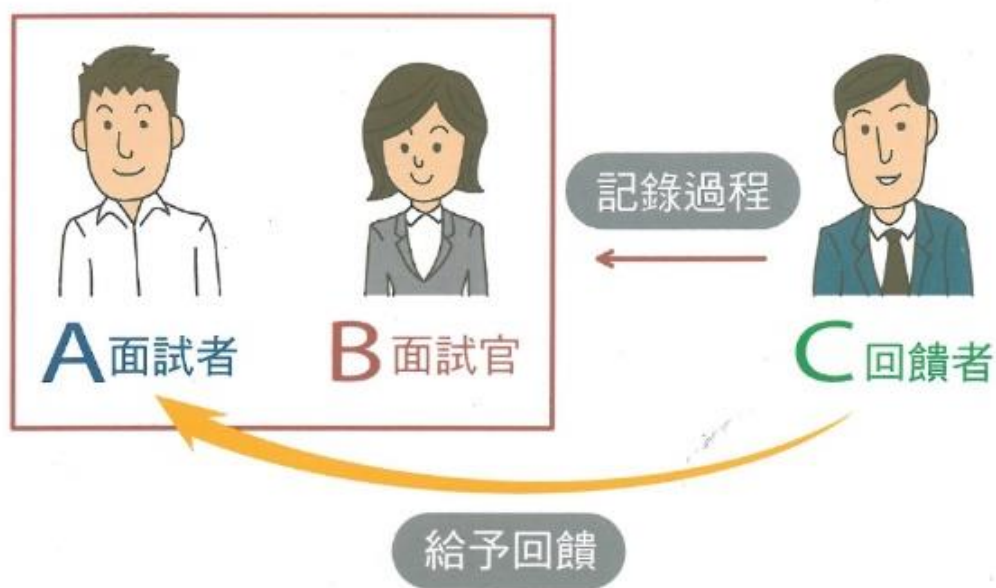
何孟軒

曾經擔任竹林高中、衛理女中、薇閣高中演辯社的指導老師，現在擔任淡江大學健言社、國立臺北教育大學演辯社的指導老師，也在企業磐石保險經紀人擔任業務協理。

在開始之前...

閱讀此文的各位你們好，首先感謝各位的觀看！無論是高中升大學的甄試入學，還是大學畢業後進入職場就業，多數人都會面臨「面試」的考驗。從申請簡章中不難發現，考試成績只是門檻，真正影響上榜的致勝關鍵在於第二階段甄試，而多數校系的甄試項目都有「面試」一項。因此，在正式談「面試」主題前，想先跟大家談談三個準備面試的原則：

1. 切勿死記硬背：生硬的背稿盡量避免，「政客化」的發言更是大忌，建議以大綱取代逐字稿。
2. 善用工具：整理素材時，善用電子工具如電子筆記本 EVERNOTE，或是心智圖軟體 COGGLE 做面試的大綱規劃，能達到事半功倍的效果。（上述軟體都有免費版本）
3. 多做模擬面試：勤加練習，練習過程中不死背，可多採用 ABC 練習法——A 扮演面試者、B 扮演面試官、C 扮演回饋者（須拿紙筆記錄及手機錄影）。每一次模擬完，由 C 回放影像並給予 A 回饋。



準備好了，那我們就開始吧！

【準備的方法】

相信所有考生在準備志願校系面試時的第一個難關就是資料蒐集，不瞭解志願系所，自然也難有好成績，但志願校系又不一定有學長姐做經驗傳授，該怎麼辦？以下提供兩個方法可以快速地腦補並聚焦面試的重點問題。

其一：上志願校系網站尋找課程規劃表

課程規劃表是最能反映校系教學方向的指標，筆者輔導過不少高三學生，絕大多數的學生對科系的認知都是印象流。

以淡江企管系為例，若只聽系名，許多同學一定會想「啊不就企業管理？」

透過課程規劃表，同學們至少能知道淡江企管系的課程內容有成本分析、管理科學、人力資源管理，再跟他校的企管系稍作比對，自然能找出淡江企管系的特色課程。

例如：成本分析首重大數據資料建立，在面試時就能多多引援大數據相關例子說明自身喜好及優勢。

淡江大學商管學院企業管理學系 106 學年度入學新生起必修科目表

科目名稱	學分數	第1學年		第2學年		第3學年		第4學年		備註
		上	下	上	下	上	下	上	下	
基本知能課程 (12) 學分	外國語文學門(Q群)	8	2	2	2	2				英文(一)必修、二年級外文自由選修
	中國語文能力表達	2			3					
	學習與發展學門(N群)	1	1							大學學習
	課外活動與團隊發展(K群)	1		1						社團學習與實作-入門課程
通識核心課程 (14) 學分	文學經典學門(L群)	2								人文必修
	歷史與文化學門(P群)	2								2學分(4選1學門)
	哲學與宗教學門(V群)	2								1.必修6學分、自由選8學分共14學分。
	藝術欣賞與創作學門(M群)	2								2.每學門至多修習2科。
	全球視野學門(T群)	2								
	未來學學門(R群)	2								社會必修
	社會分析學門(W群)	2								2學分(4選1學門)
	公民社會及參與學門(S群)	2								
其他課程	資訊教育學門(O群)	2								科學必修
	全球科技革命學門(Z群)	2								2學分(3選1學門)
	自然科學學門(U群)	2								
	體育	0	0	0	0	0				
資訊概論	全民國防教育軍事訓練(一)-管理(一)	0	0	0						
	校園與社區服務學習	0	0	0						
	資訊概論	4	2	2						資訊概論教育學門必修2學分、選修2學分。
微積分	4	2	2							
經濟學	4	2	2							
會計學	4	2	2							
企業概論	3	3								
管理學	3		3							
統計學	4			2	2					
資料處理	4			2	2					
組織行為	3			3						
行銷管理	3			3						
成本分析與管理	3				3					
管理科學	3				3					
人力資源管理	3				3					
企業倫理	2			2						
財務管理	3					3				
作業管理	3					3				
品質管理	3						3			
投資學	3						3			
資訊管理	3						3			
商事法	2						2			
策略管理	3							3		

其二：認識教授不能只是知道名字而已

點進校系網站瞭解師資，再運用 Google 之類的網路搜尋引擎瞭解教授的專長、強項。以淡江企管系的王居卿教授為例，搜尋到他在人力資源管理上頗負盛名，再進一步搜尋「人力資源管理」，具體地認識什麼是人力資源管理，相信同學們就會對「為什麼要來這個校系」這千古不變的命題有三分底蘊。

當然，這兩個方法都是偷吃步，最理想的還是在高一、高二及早探索、多方蒐集資訊，藉由參與活動及營隊建立完整認知。畢竟，急就章的準備只是為同學們增加談資，深厚的底氣才是攻略的根本。

【準備的工具】

★電子筆記本 EVERNOTE：將蒐集到的素材按照校系或專業類別作歸類

人類的大腦神經元很有意思，隨著資訊愈來愈多的串聯而擁有愈來愈多的想像力，許多人覺得自己不會說話是「說」的問題，但更多時候是「話」的問題——每個人腦中的詞彙量的問題，網路上有非常



多如何使用 EVERNOTE 的介紹影片，有興趣可以自行搜尋～

★心智圖繪製網站 COGGLE：將想法以圖像化呈現

心智圖是在建構面試問答大綱時非常好用的工具。你問我為何不直接用 Word 打成逐字稿？文字條列式的排列並不會啟發我們的任何想像，但圖像會！要能不死背、不依賴逐字稿，首先就從視覺圖像做起吧！此外，COGGLE 的使用方式非常好上手，

網路上也有許多教學影片，是同學們準備面試的絕佳利器。

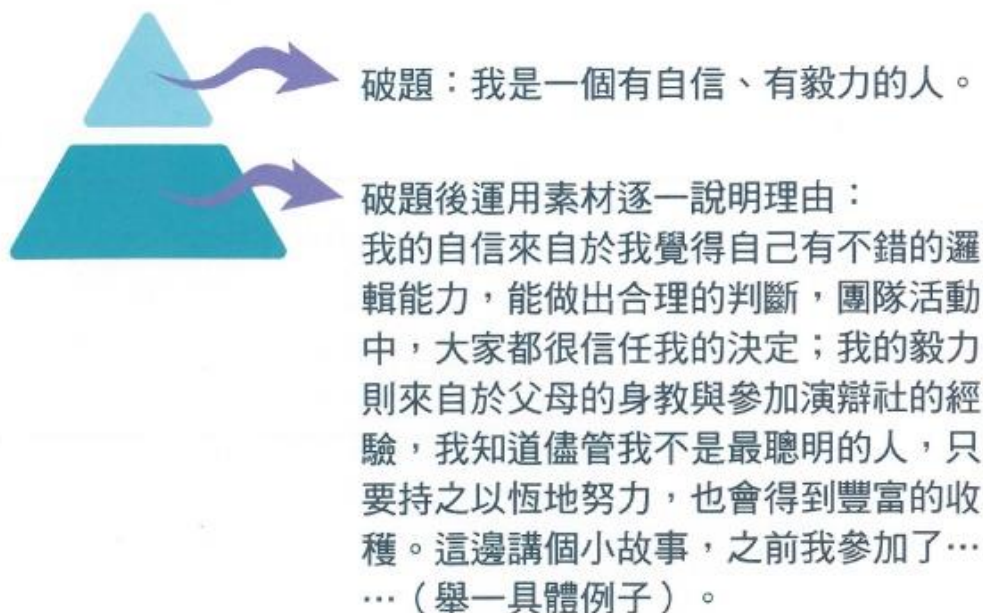


【問答的準備】

準備面試問答時，不妨換位思考：「若你是面試官，你會想聽到什麼？你不想聽到什麼？」一天要面試這麼多組學生，首先一定想聽到有特色的，不想聽到太空泛的、有說等於沒說的，那麼該怎麼做才能避免這個問題呢？在瞭解準備面試的方法與工具後，想必同學們在問答時的「空話量」已經減少許多了，準備過程中累積下來的素材，可以用「金字塔原則」運用在問答上：

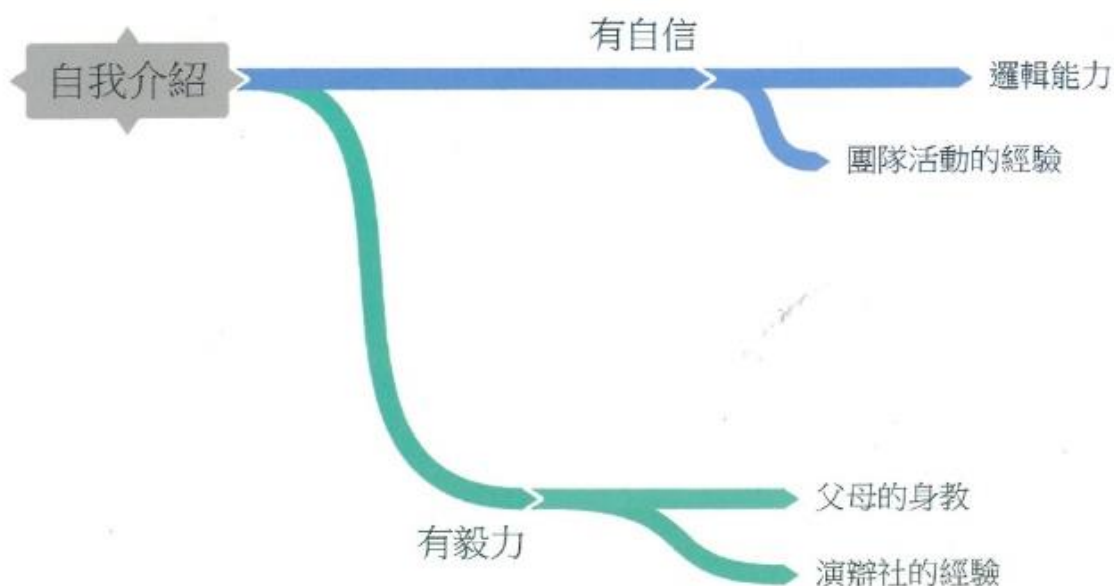


還是覺得難懂嗎？以動漫為例，許多角色在放絕招時都會將絕招喊出來，例如：《火影忍者》漩渦鳴人會先說「仙法，大玉螺旋丸」後再施放招術；《死神》的朽木白哉則會先說「卍解，千本櫻景嚴」。這看似中二的行為，其實在心理學上有著暗示的效果，可一邊提醒對方，一邊加強自己對招式的信念。面試時運用「破題」將重點擺在第一句就有類似的效果！以實際的面試情境來說，當面試官請你以一分鐘自我介紹，你可以：





這樣的自我介紹是不是比介紹你家有幾人、你從小怎麼樣來得有重點、更快吸引面試官的注意力呢？若以心智圖表達是這樣：



最後提醒一點，面試衣著首重整齊乾淨、符合年齡，衣服顏色則可以黑與藍為主，因為在色彩心理學中，黑色代表嚴肅、穩重，藍色代表專注；記得別穿灰色，因為表示道歉。在此預祝面試者都能馬到成功，金榜題名。

如何訓練口語表達能力？

聽聽升學專家怎麼說！



劉駿豪

得勝者文教負責人，曾擔任大學博覽會主講人，並常年受邀在各公私立高中演講，分析升學準備的資訊及升學趨勢等主題。

臺灣教育過程中較缺乏口語表達相關的課程，因此許多學生在拿到學測成績單後，才開始煩惱面試關卡。許多人都認為大學面試分數沒有標準，教授喜怒難測，但其實是有規則可循的。協助學生準備面試時，我常提醒同學：老師喜歡的學生都大同小異——誠實、好學、有禮貌，這就是面試時應該展現的態度。面試答題不要不懂裝懂，答不出來，虛心請教就是了，不需要過於在意。面試題目雖然沒有範圍，但絕對是可以準備的，考生只要把握以下五個原則，就可以輕鬆過關。


一、渴望——想要表達

大學甄選面試主要是介紹自己，說服他人，爭取被認同的機會，要有表達的渴望，展現熱情與誠懇的態度，才能脫穎而出。舉例來說，有人高中三年都不曾和暗戀對象說話，有人卻會努力和暗戀對象加入同一個社團，或是去同一個公車站牌等待機會，這就是「渴望」的差異。面試時，考生都會說「我喜歡這個校系」，也都有想要被錄取的期待，但對於教授而言，「對校系熟悉或有想法的學生」顯然才是比較能展現出自己對被錄取的「渴望」。

教授和學生接觸的時間很短，第一印象很關鍵，所以自我介紹的目標就是讓教授在30秒內喜歡自己。考生要積極表達，在面試時凸顯自己的特色和優勢，讓教授留下好印象。從科系的角度看面試，在乎的是錄取這名學生是否能為科系添光增色？是否真心渴望進入這個科系？考生要從教授和科系的角度去思考如何表達自我。



我喜歡這個校系



因為…
所以…
因此我喜歡這個校系

二、主題——知道要說什麼

梁實秋說：「簡短乃機智之靈魂。」口語表達就跟文章寫作一樣，要深，要遠，就是不要長。每次回答前要先想好主旨主題，之後再思考例證延伸說明，安排好內容結構再開口。回答時，可

以仿照新聞寫作，主題就是新聞標題，先講出主題再提出例子說明。因為一個人若是說話沒有主題，表示對內容缺乏認識和掌握的能力，輕率發言容易露出破綻，不如想清楚再回話。回答問題時，要扣緊教授所問的問題，忌諱不著邊際或答非所問。教授不會好奇學生的私事，除非這和科系發展或學習表現相關。

想好回答的主題再開口

- 主題是否與教授想知道的事有關？
- 要舉什麼例子延伸說明？
- 有主題、有素材，我要怎麼說？



三、重複——不厭其煩地練習

一件事情重複做到熟練就是專家，而做自己熟練的事就是贏家。面試時，蒐集資料是必要的，許多面試問題可以事先準備，例如：能不能介紹一下自己？為什麼想來這個系？還申請了哪些科系？都錄取的話想去哪裡？覺得這科系適合什麼樣的學生？大學規劃？興趣和志向？有沒有喜歡的書或人？教授也會從書面資料中提問，考生要確保自己提供的內容都是有證據支持的事實，事先猜題多加練習，找人給予回饋，就能從容應答，避免無言以對的尷尬。

口語表達是可以靠反覆練習速成的，清楚流暢地把話講出來是可以訓練的。主播、記者、配音員等被認為很會說話的人，也都是經過專業訓練，重覆講、反覆練，就會愈講愈好！



重複講、反覆練

- 猜題
- 蒐集資料、素材
- 說出來
- 找人給回饋

四、強迫——一句變三句

不是每個考生都能把教授的問題當成3分鐘即席演講發揮，但至少不要一句話就結束或是沉默以對。因為一句話只是結論，這是沒有說服力的。要強迫自己再講出「為什麼」，要求自己講話時有「因為」、「所以」的結構，在「結論」之後能再舉出例子，提供故事，才會更有吸引力。

個性內向的同學，得強迫自己事前多練習講話，把一句話講成三句。先想好第一句話的結論作為主旨，然後為這個主旨構思內容：發生了什麼事件？自己有什麼感覺？誰曾發表了什麼相關意見？把一句話發展成一段回答。如果是團體面試，不要成為講得最少的，也不用成為講得最多的，但是要強迫自己每一段回答都有一個主題，主題扣緊科系興趣和發展，提供例證，強迫自己把每個問題都能講成「因為……，所以……，因此我適合這個校系」的論述結構。

一句變三句的結構

- 因為…（理由）
- 所以…（舉例、故事）
- 因此我適合這個校系



五、回應——聆聽、往返

面試是教授和學生溝通的過程，回答真誠清楚就好。教授們就跟學校老師或是生活中的長輩一樣，回答問題時不用擔心是否百分之百正確，只需要想著如何讓教授喜歡你。猜題和答題時想想教授會關心和在意什麼樣的事情，觀察教授對自己和其他同學的回應，配合教授的表情和談話內容調整自己的回答。專注的聆聽，感謝教授對自己的評析或建議，保持微笑，態度謙和，講話有主題、有條理，就是成功的面試。

- 猜題、答題要站在教授的角度思考
- 觀察教授對自己和其他同學的回應
- 配合教授的反應調整回答方式
- 向教授表達感謝，態度謙和、有條理



祝福所有考生第一次面試就錄取！

五、其他

(二) 小論文



★ 小論文考試型態

1. 開放式

事前公佈題目，讓考生參考資料自由作答

2. 封閉式

考生在現場作答，不得參考資料或工具書

3. 半開放式

於考前公佈準備相關書籍，考生現場攜書作答，或考前公佈命題方向，在甄試當天公佈考題，考生現場攜書作答

- 給你一個題目，寫出自己的看法
- 小論文的架構
 1. 背景（為什麼這個課題很重要）
 2. 文獻（相關的看法為何？正反意見都要有）
 3. 我的看法與理由
 4. 結語



五、其他

(二) 小論文



★小論文命題型式

1. 申論論述、說明類

文章是作者對某事看法、感想、想法，並以細節支持，目的在說服改變讀者原來想法

【實例】現在年輕人花許多時間和金錢在把玩或購買手機，你有何看法？

2. 情境類

命題中提供一個明確的情境，讓考生就該情境所規定的條件去寫作

【實例】某校幼教系題目為「若有兩個小朋友在搶玩具，你會如何處理？理由何在？」

3. 心得類

讓考生閱讀文章書籍或影片後寫出感想

【實例】某校中文學系題目為「選擇一本當代散文集閱讀後，陳述個人心得。」

五、其他

(二) 小論文

★ 小論文寫作技巧

1. 表明主題，可列點陳述
2. 適時引用數據或名家、賢者言論
3. 一定要有個人的想法、創意
4. 論點要有一貫性，注意起承轉合
5. 注意字數、錯別字或使用簡體字
6. 字體整齊
7. 控制時間，要有結論

★ 如何準備

1. 閱讀該領域書籍、期刊
2. 多看增加論述能力的文章
3. 與老師、同學討論相關議題
4. 注意時事(尤其是和科系相關)
5. 多看小論文範例
6. 搜尋「中學生網站」-參考小論文作品



五、其他

(三) 參考資料

- 邁向大學之路-漫談甄試資料準備與面試技巧。

By 國立交通大學運輸管理學系 王晉元教授

- 新竹實驗中學指定項目甄試輔導。By 蕭雅安老師
- 台中一中95第二階段甄試輔導說明。By 朱崑中老師
- 慈濟附中 備審資料網路說明版。By 楊孟惠老師
- 台北市立松山家商<升學輔導手冊>
- <生涯規劃面試攻略>三民書局