

新北市 113 年度教學卓越獎參賽學校資料上傳說明

- 一、 請用瀏覽器進入 GOOGLE 網站點選右上方「登入」按鈕



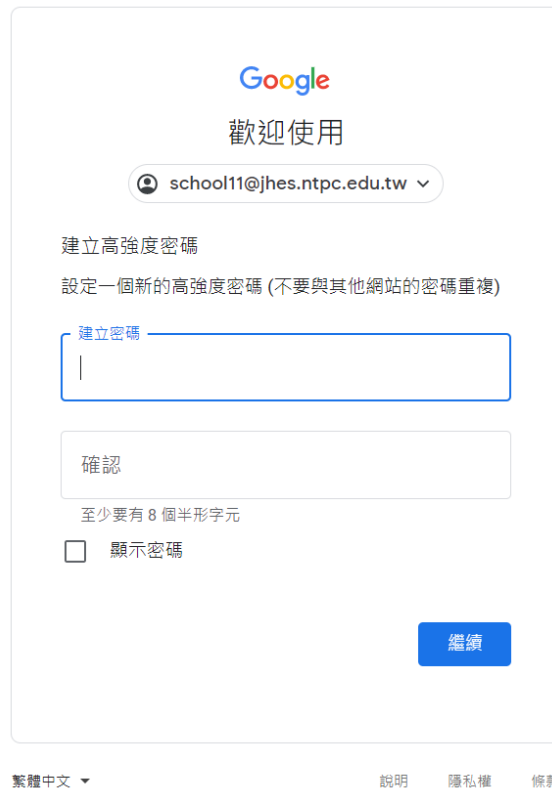
- 二、 輸入各校分配之帳號、密碼

帳號(前六碼為英文 school，後二碼為數字)

密碼(預設為 teacher@ntpc，登入後請立即更改)

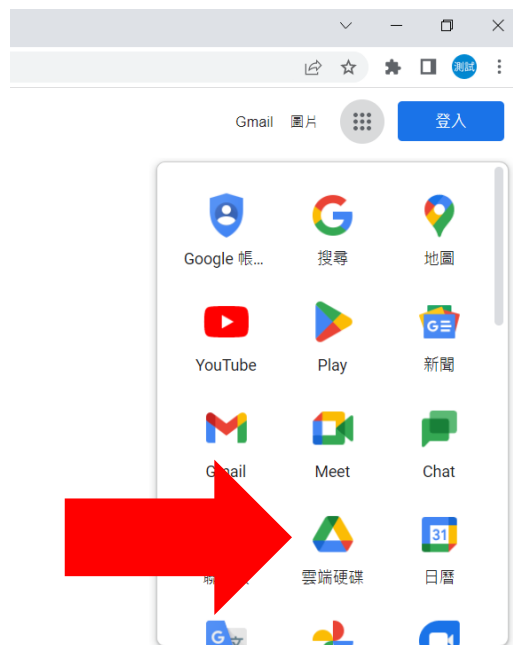


三、 第一次登入時會要求更改密碼(修改後請牢記)

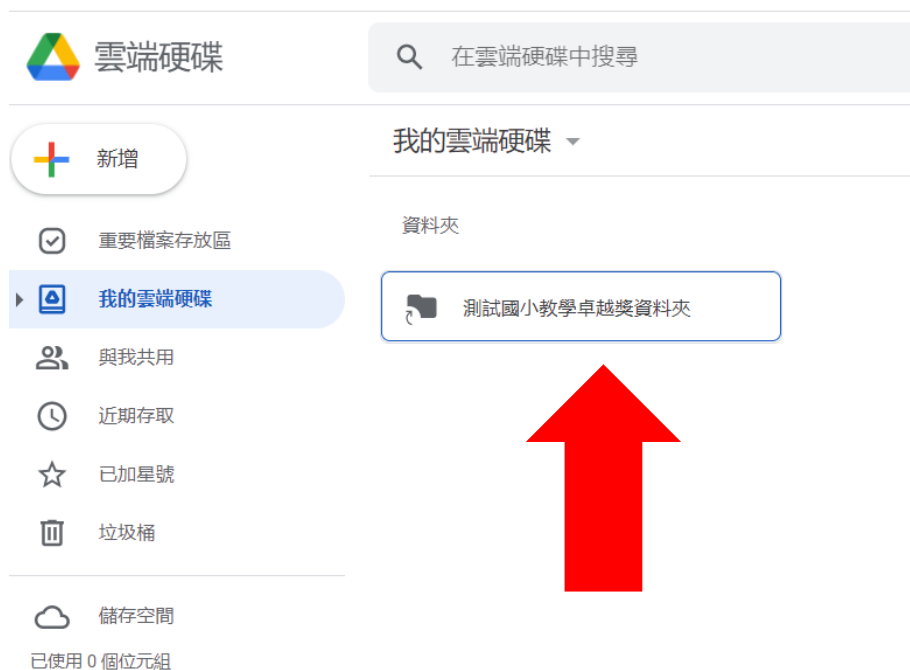


The image shows the Google account creation interface. At the top is the Google logo and the text "歡迎使用". Below that is a dropdown menu showing the email address "school11@jhes.ntpc.edu.tw". The main heading is "建立高強度密碼" (Create a strong password), followed by the instruction "設定一個新的高強度密碼 (不要與其他網站的密碼重複)" (Set a new strong password (do not repeat passwords from other websites)). There are two input fields: "建立密碼" (Create password) and "確認" (Confirm). Below the confirm field is the requirement "至少要有 8 個半形字元" (Must have at least 8 alphanumeric characters) and a checkbox for "顯示密碼" (Show password). A blue "繼續" (Continue) button is at the bottom right. At the very bottom, there are links for "繁體中文", "說明", "隱私權", and "條款".

四、 登入完成後請點選右上角九宮格內的雲端硬碟。



五、進入後可以看到「00 學校教學卓越獎資料夾」。



雲端硬碟

在雲端硬碟中搜尋

新增

重要檔案存放區

我的雲端硬碟

與我共用

近期存取

已加星號

垃圾桶

儲存空間

已使用 0 個位元組

我的雲端硬碟

資料夾

測試國小教學卓越獎資料夾

六、各校資料中皆已預設三個資料夾，請依評選計畫規定上傳。



雲端硬碟

在雲端硬碟中搜尋

新增

優先檔案區

我的雲端硬碟

與我共用

近期存取

已加星號

垃圾內容

垃圾桶

儲存空間

已使用 0 個位元組

國小組 > 埔墘國小教學卓越獎資...

類型 使用者 上次修改日期

名稱	擁有者
01-書面資料	我
02-活動照片	我
03-教學實況影片	我