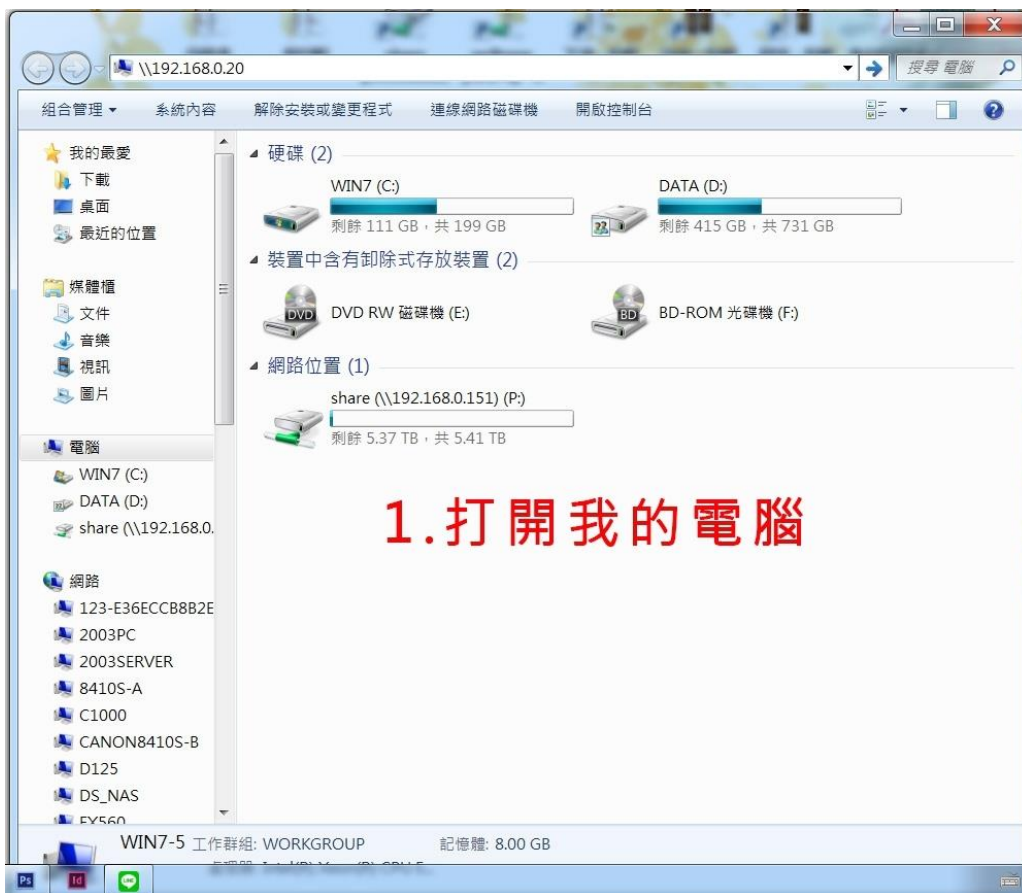
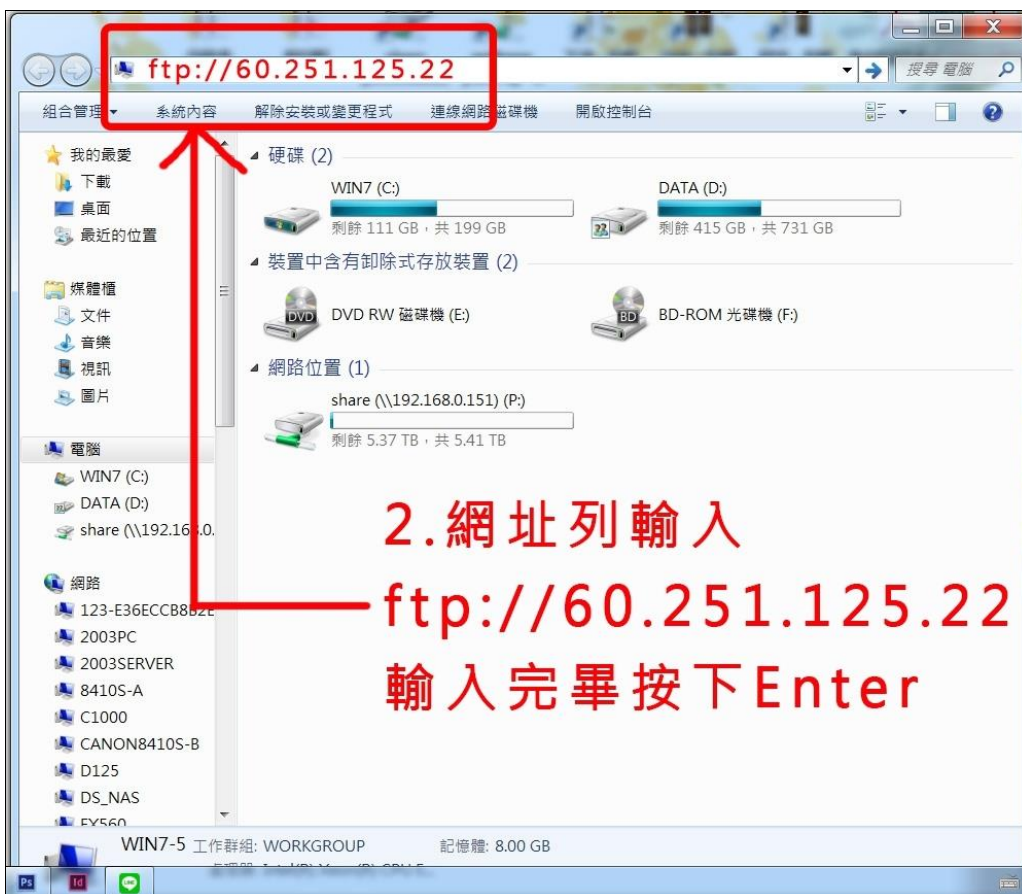


108 學年度畢業紀念冊 畢冊校稿 重要內容

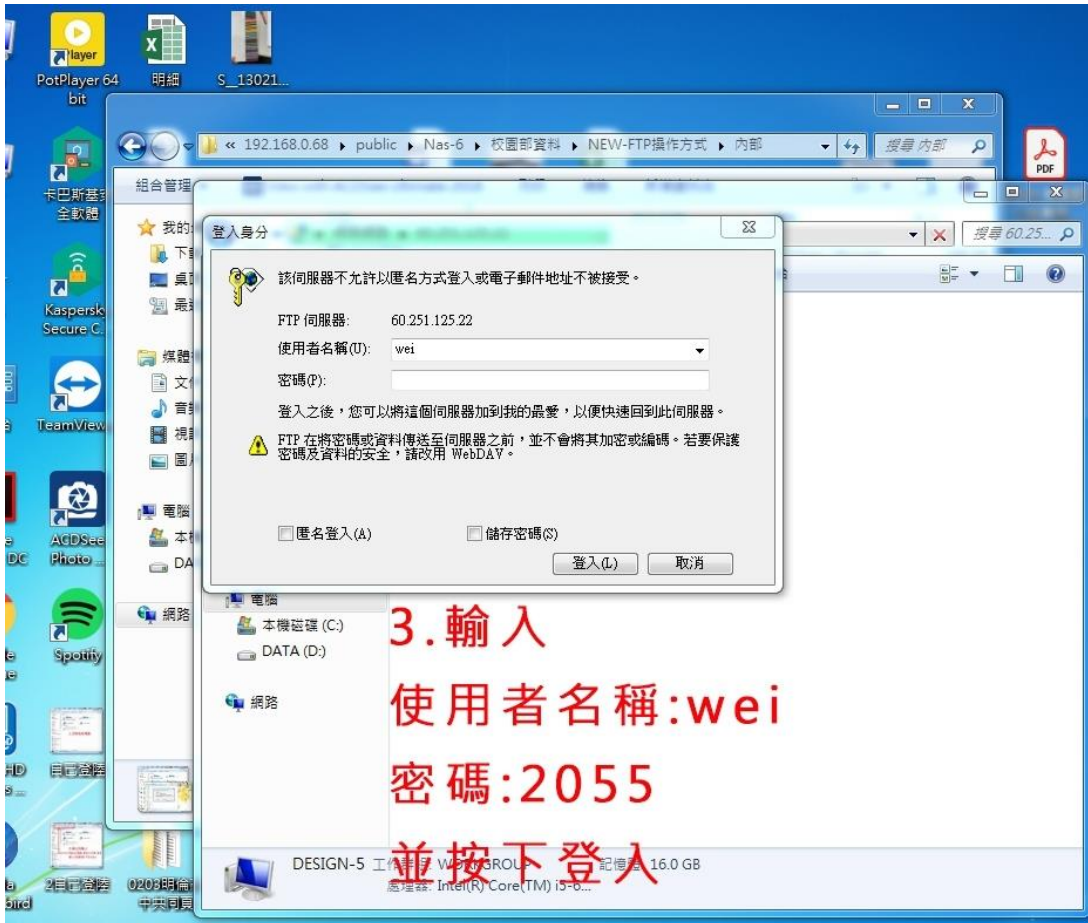
1. 2/14 號之前請上傳各班畢冊頁，網路上傳的方式如下：



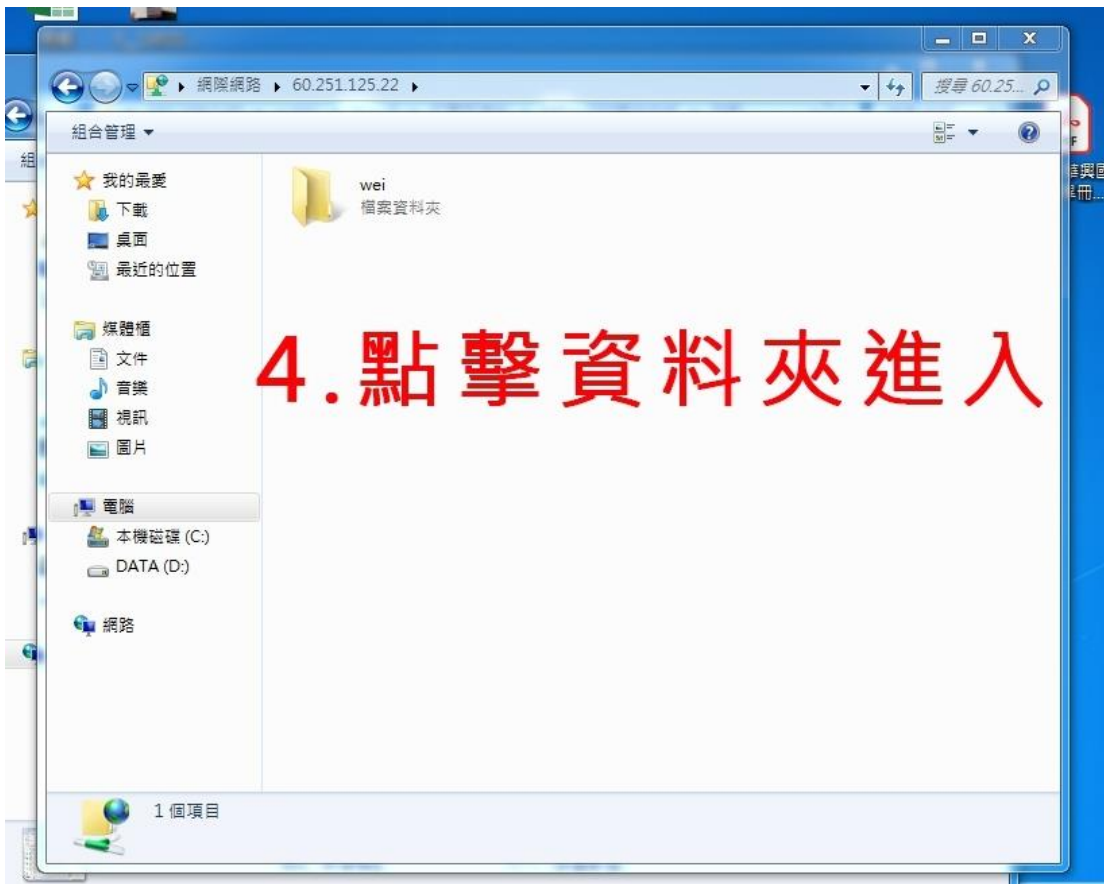
步驟 1



步驟 2



步驟 3



步驟 4

(續下頁)

2. 三次校稿時間

次數	拿稿	收稿
第一次	2/25(二) 圖四 12時20分至13時	3/3(二) 12點前 學務處
第二次	3/11(三) 圖四 12時20分至13時	3/18(三) 12點前 學務處
第三次	3/24(二) 圖四 12時20分至13時	3/24(二) 13時看完立刻收

- 請確認畢編人員姓名與座號是否正確無誤，以利放置畢冊以及記功嘉獎。
- 請蒐集班導照片(jpg 或 png 檔)與班導的話(word 檔)，以利畢業典禮撥放。



- 請使用班級團體照片製作畢業典禮影片，以利畢業典禮撥放。

檔案可以使用 mp4 或 avi 或 mov 檔，片長約 1分鐘，需有配樂，盡量班級中每位同學都有入鏡。

請將 1. 班導照片(jpg 或 png 檔)

2. 班導的話(word 檔)

3. 畢業典禮影片(mp4 或 avi 或 mov 檔)

以上全部放到一個資料夾中，資料夾名稱請使用班級代號，如 301，然後

在 3/18 前，以隨身碟繳交至訓育組沛容副組長。

訓育組 2020/02/04