



## 影音典藏學習系統-使用手冊

## 目錄

I.	登入系統.....	3
II.	每日教學.....	4
III.	播放頁面.....	5
	A. 播放模式.....	5
	B. 填空模式.....	7
IV.	聽力閱讀練習.....	10
V.	分類教學.....	13
VI.	節目搜尋.....	14
VII.	學習紀錄.....	15

# 空中英語教室影音典藏學習系統

## I. 登入系統



### 登入頁面

Step1. 請至登入頁面

Step2. 按下「login」，進入頻道總覽頁面

Step3. 若顯示 IP 不在範圍內請向圖書館連繫



### 頻道總覽頁面

Step4. 按下想要進入學習的頻道項目

※ 系統僅顯示學校有提供的項目

## II. 每日教學

**頻道總覽**

每日頻道

1

大家說英語

最佳的生活英語會話節目，提供實用的英語語彙與技巧，幫助您能用簡單的字說漂亮的英語。內容包含購物、旅遊、辦公室對話、家庭生活、美國文化等。

空中英語教室

內容生活化並具實用性，教學生動活潑，內容包含時事風潮、科技新知、工作職涯、健康專欄、名人小事、美式生活、短篇故事等。

Advanced

高階人士拓展國際視野的知識性廣播節目，內容取材自國際知名報章雜誌，讓您在各個專業領域的知識都能侃侃而談。內容包含國際政經、科技新知、理財、名人、人文藝術等。

### 頻道總覽頁面

Step1. 在頻道總覽頁面，按下任一每日頻道節目，本處以【大家說英語】為例

**大家說英語**

每日教學節目

2

大家說英語每日最新教學節目

學習課程清單

教學安排的學習課程清單，請詳閱說明。

分類教學節目

校園生活 School

職場生活 Workplace

人際互動 Relationship

旅遊度假 Travel

生活百科 Living

健康養生 Health

興趣嗜好 Hobbies

運動休閒 Sports and Activities

節日慶典 Holidays

消費購物 Shopping

### 大家說英語頁面

Step2. 按下「每日教學節目」，進入頁面

- ※ 畫面上的學習課程清單，請參見【學習課程】說明
- ※ 畫面上的分類教學節目，請參見【分類教學】說明

**大家說英語 每日教學**

當月內容

4

3

Let's Bake a Cake!-(2-1-A)-What kind of cake does Mark really like?

Let's Bake a Cake!-(2-1-B)-What kind of cake does Mark really like?

Enjoying Nature-(A)-Does Nancy Nature think people should hike all day?

Enjoying Nature-(B)-Does Nancy Nature think people should hike all day?

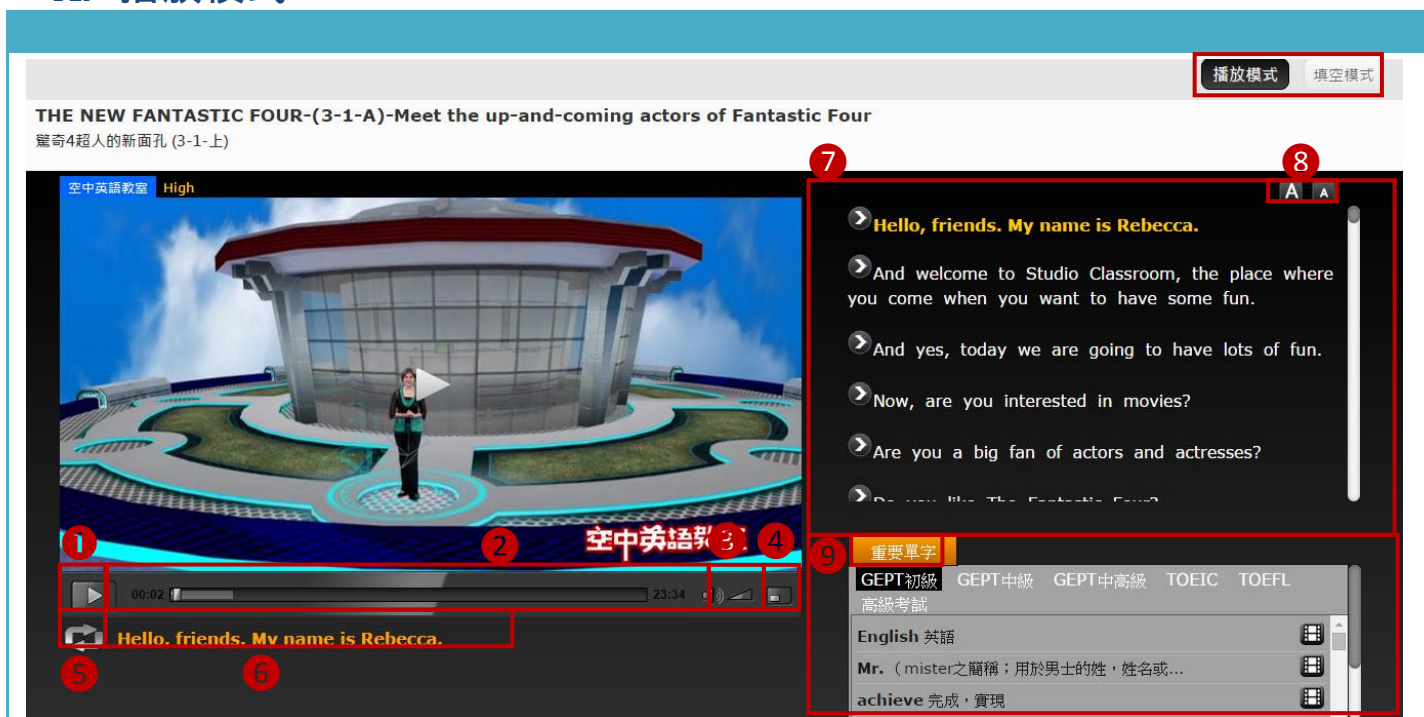
### 每日教學頁面

Step3. 按下任一要瀏覽的「教學節目標題」，另開啟同步導讀視窗進行學習，系統將節目以時間先後排序，最新的在上方

Step4. 若要查詢節目，可選擇年月份後，點按「放大鏡」查詢

### III. 播放頁面

#### A. 播放模式



#### 🔊 同步導讀播放模式功能說明

右上方可切換「播放模式」以及「填空模式」，左方為「影片播放區」，右方為「文字導讀區」，右下方為「播放列表區」與「重要單字區」

功能分列如下：

- ① 暫停/播放按鈕 ② 影片時間軸 ③ 聲音控制 ④ 全螢幕控制 ⑤ 循環播放：點按一次重複播放這句
- ⑥ 現正播放的句子 ⑦ 文字導讀，現正播放句子顯示黃色，點按任一句可跳達至該段
- ⑧ 影片文字放大縮小 ⑨ 重要單字，請參考下方說明



What Should I Wear?-(2-1-A)-Who invited Susie and Alex to a special lunch?  
我該穿什麼呢？(2-1-上)

播放模式 跟讀模式 填空模式

2 3 4

大家說英語 Medium

FASHION.

fashion

KK: [ˈfæʃən]

(服飾等的) 流行式樣；時尚，風氣[C...]

名詞單複數變化: fashions

動詞變化: fashioned fashioned fashioning

同義詞: make shape form create

反義詞: out of fashion

n. 名詞

(服飾等的) 流行式樣；時尚，風氣[U][C]

I don't like the fashion of that coat .

我不喜歡那件上衣的式樣。

(尤指女性的) 時裝[U]

樣子，方式[S1][U]

He greeted us warmly in his usual friendly fashion .

他以他慣有的友好方式熱烈歡迎我們。

風行一時的事物；紅人[the S]

上流社會[U]

welcome to Let's Talk in English.

and we're really glad you're here with us

FASHION.

today's lesson is -- What Should I Wear?

ear?

you decide what to wear each day?

nk about what I have to do that day.

he decide.

字

連續播放

What Should I Wear?-(2-1-B)-Who invited Susie and Alex to a special lunch?

## 🔊 同步導讀附加字典功能說明

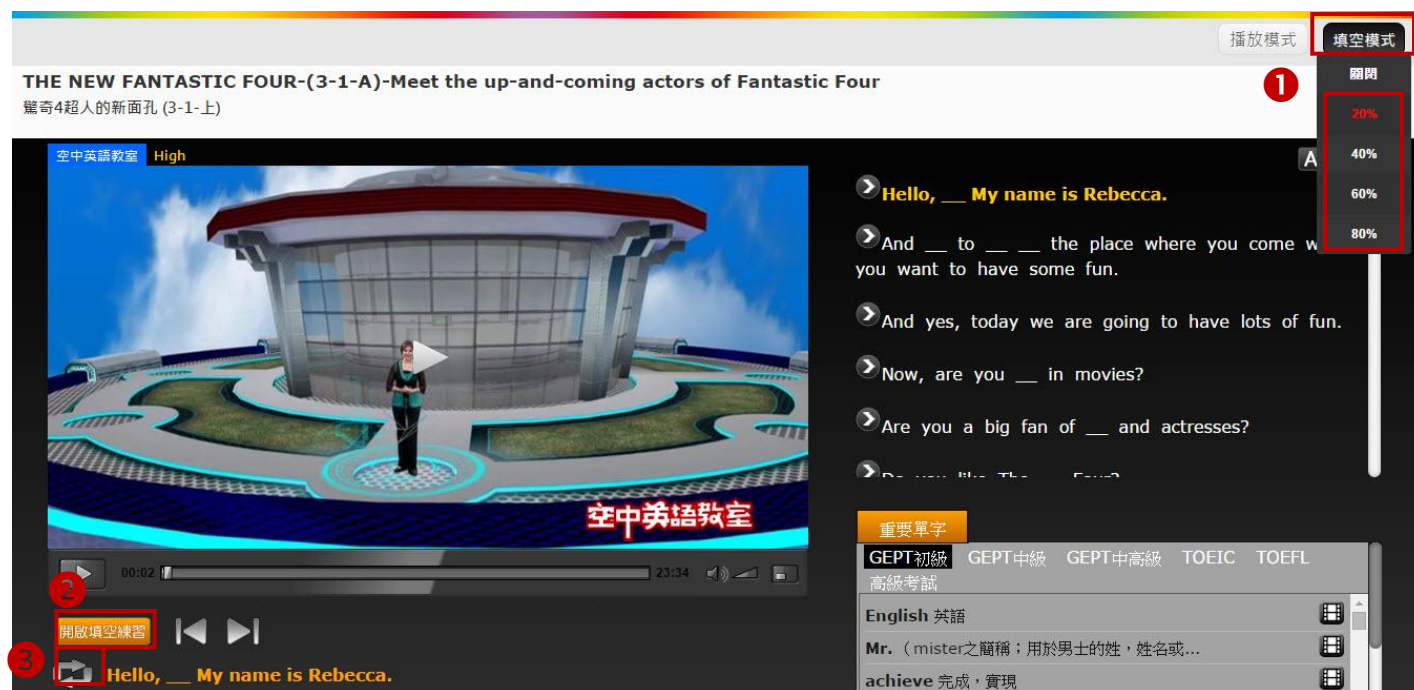
Step1. 按下右方文字導讀區「任一單字」

Step2. 自動彈出單字浮動視窗，視窗四周游標變為「↑」「↔」，皆可用滑鼠拖曳改變視窗大小

Step3. 橘色標題處，游標變為「✚」可用滑鼠拖曳移動整個視窗的位置

Step4. 關閉單字浮動視窗

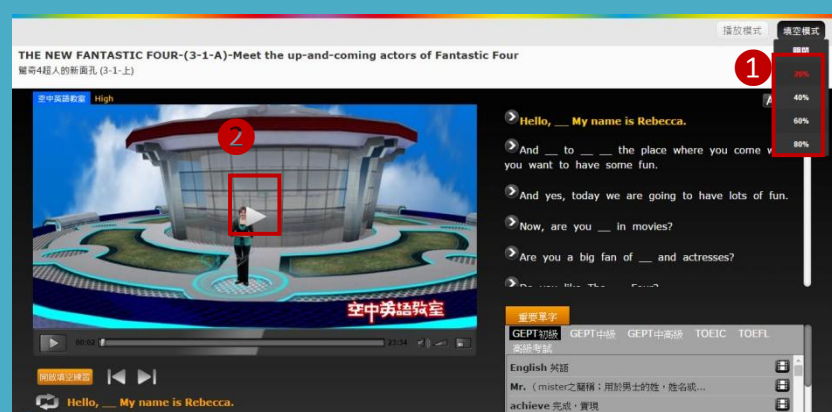
## B. 填空模式



### 同步導讀填空模式功能說明

右上方切換至「填空模式」，左方為「影片播放區」，影片下方為「填空區」，右方為「文字導讀區」，切換為填空模式時，文字將出現空白底線，重複功能部分請參考第 5 頁播放模式功能說明，填空區功能分列如下：

- ❶ 填空百分比：分為 20%、40%、60%、80% 的填空比例
- ❷ 開啟/關閉填空練習
- ❸ 循環播放



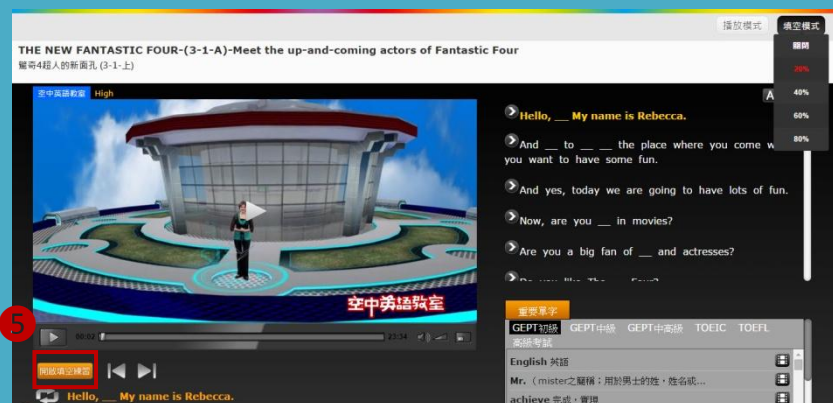
### 填空模式頁面

- Step1. 選擇填空模式百分比，本例以 20% 為例
- Step2. 按一下影片播放按鈕，開始播放影片

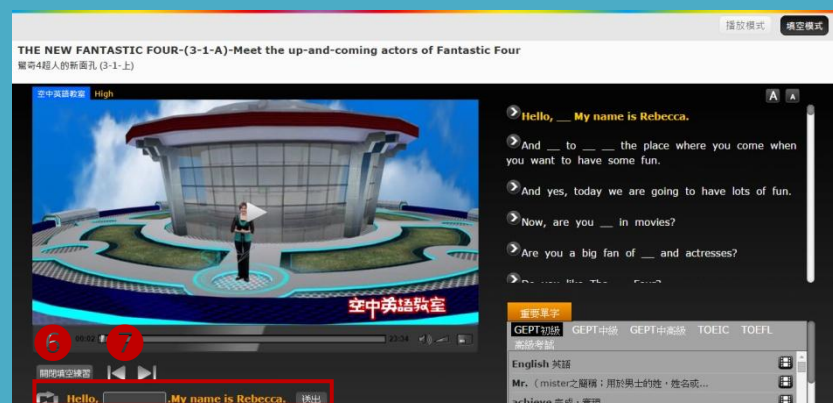


Step3. 選擇想要填空練習的句子聆聽，點按句子前方箭頭圖示可跳選

Step4. 按下「上一句」、「下一句」可幫助選擇句子

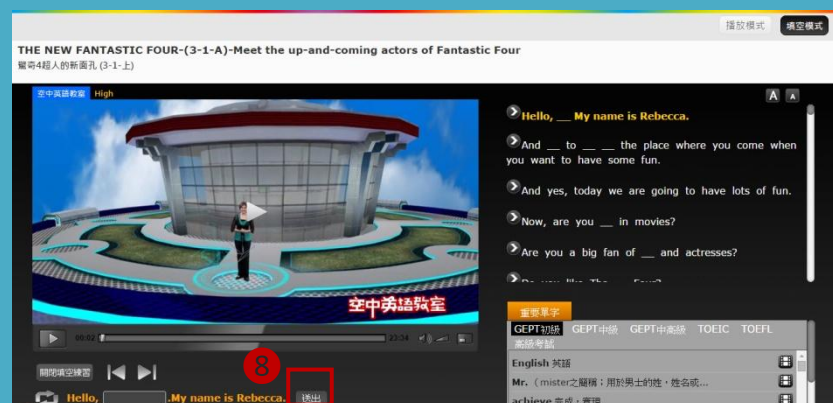


Step5. 點按「開啟填空練習」，打開練習區



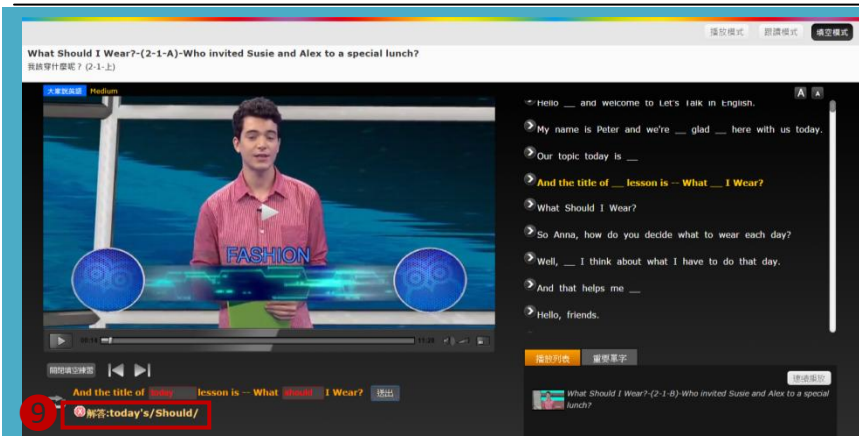
Step6. 循環播放可多聆聽幾次該句

Step7. 點按空格填入對應的答案

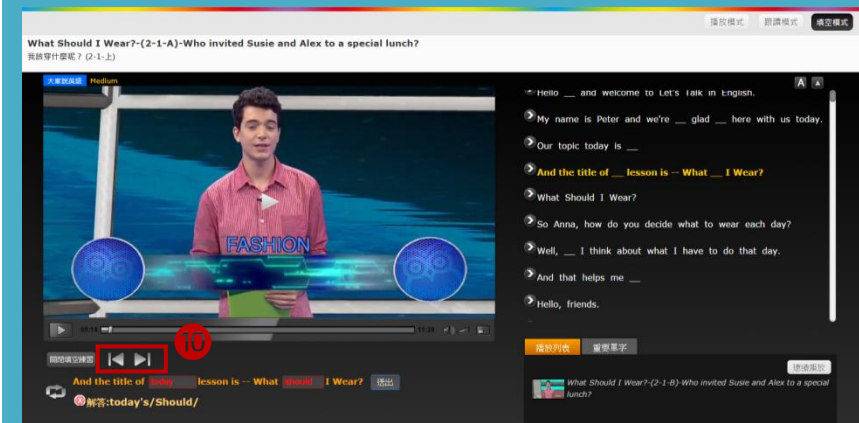


Step8. 填好答案後按下「送出」鍵



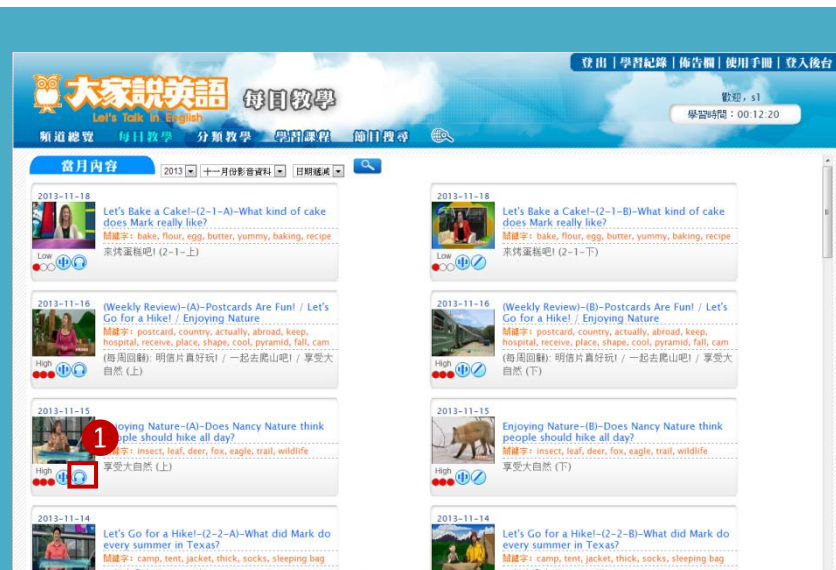


Step9. 系統自動比對答對或答錯，並顯示正確答案



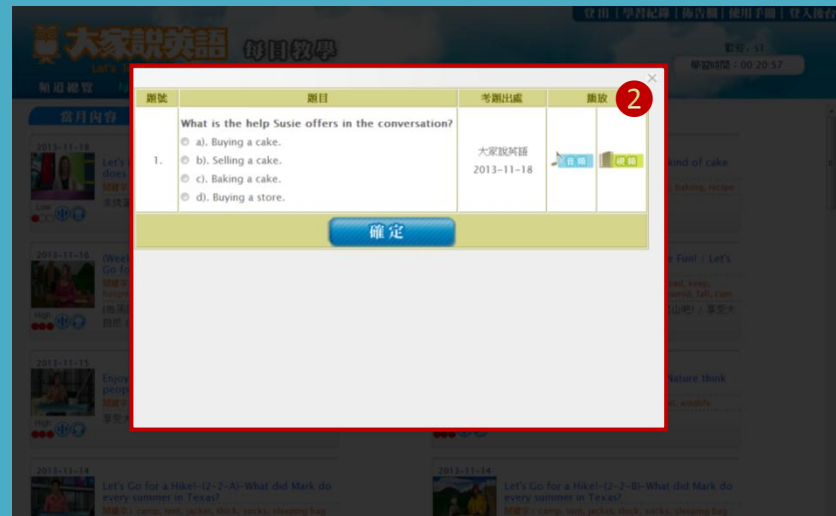
Step10. 可繼續點按「上一句」、「下一句」繼續練習

# IV.聽力閱讀練習



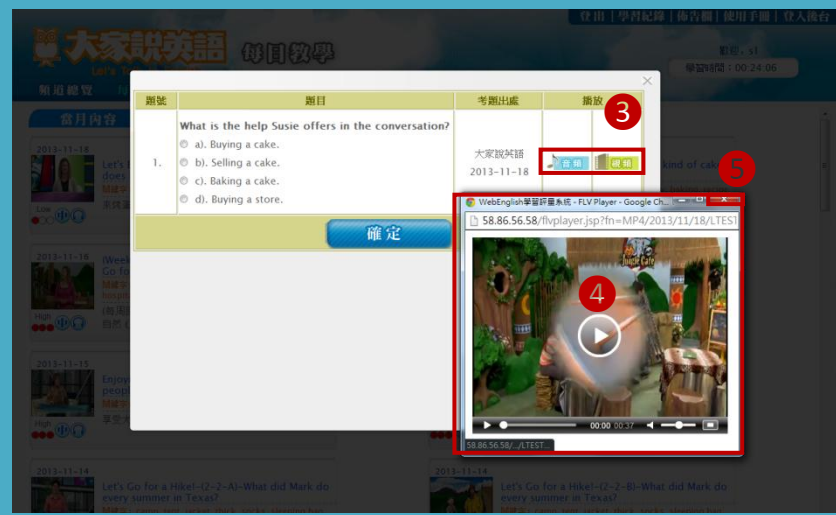
## 每日教學頁面

Step1. 按下「耳機」聽力練習按鈕



## 聽力練習頁面

Step2. 系統自動彈跳出【聽力練習】頁面，仔細瀏覽問題



## 音訊或視訊視窗

Step3. 按下「音頻」或「視頻」按鈕

Step4. 系統自動彈跳出音訊或視訊視窗，按下「播放」，進行聽力練習

Step5. 聽完後，關閉視訊視窗

※ 音頻、視頻可自由選擇



### 聽力練習頁面

Step6. 點按認為正確的答案，開始作答

Step7. 按下「確定」按鈕



### 聽力練習頁面

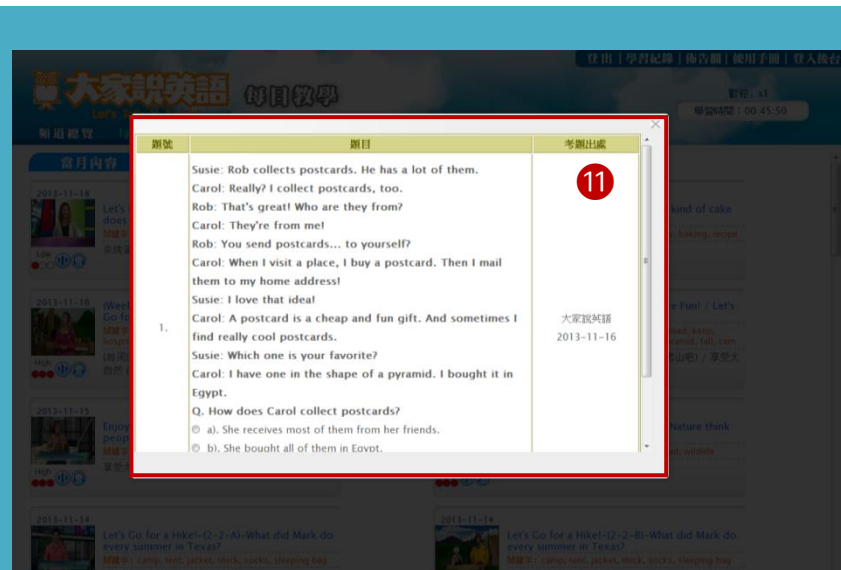
Step8. 系統自動比對答案，列出答對或答錯，並顯示正確解答

Step9. 按下「X」關閉聽力練習，回到原來每日教學頁面



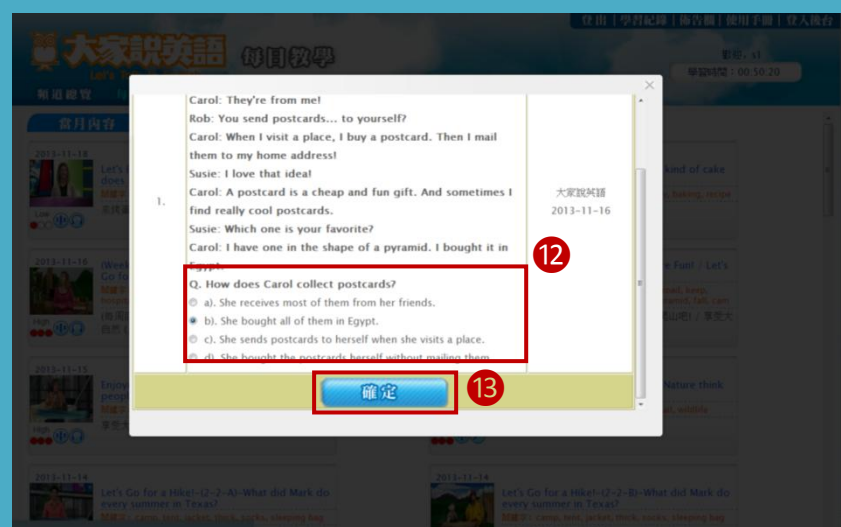
### 每日教學頁面

Step10. 按下「鉛筆」閱讀練習按鈕



### 閱讀練習頁面

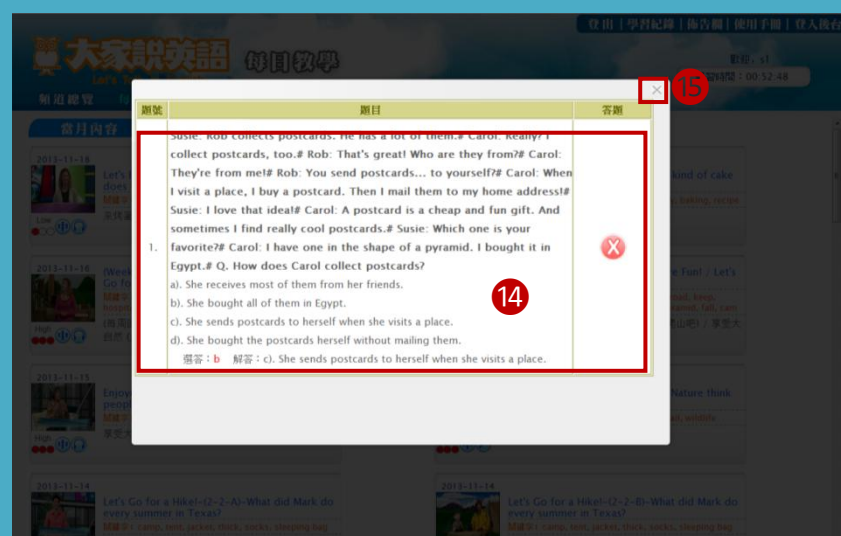
Step11.系統自動彈跳出【閱讀練習】頁面，仔細瀏覽問題



### 閱讀練習頁面

Step12.點按認為正確的答案，開始作答

Step13. 按下「確定」按鈕



### 閱讀練習頁面

Step14.系統自動比對答案，列出答對或答錯，並顯示正確解答

Step15. 按下「X」關閉聽力練習，回到原來每日教學頁面

# V. 分類教學



## 分類教學頁面

Step1. 在導覽列按下「分類教學」，進入分類教學頁面

※ 分類教學頁面採用大、小兩種分類



## 分類教學頁面

Step2. 按下「大分類」，本處以【消費】為例，顯示 82 筆

Step3. 按下「小分類」，系統列出屬於該分類的節目影片，本處以【線上購物】為例，顯示 12 筆

Step4. 按下任一「教學節目標題」，另開啟同步導讀視窗進行學習

※ 同步導讀學習，請參見【播放頁面】



## 分類教學頁面

Step5. 輸入關鍵字，選擇英/中文主題或內文

Step6. 按下「放大鏡」查詢，進行節目關鍵字搜索

Step7. 查詢結果顯示於下方

# VI. 節目搜尋

## 分類教學頁面

Step1. 在導覽列按下「節目搜尋」，系統自動另開【節目搜尋】頁面



## 節目搜尋頁面

Step2. 輸入關鍵字，選擇英/中文主題或內文，設定日期起迄時間

Step3. 按下「放大鏡」查詢，進行節目關鍵字搜索

Step4. 查詢結果顯示於下方

Step5. 按下任一「教學節目標題」，另開啟同步導讀視窗進行學習

※ 同步導讀學習，請參見【播放頁面】

※ 查詢完節目後，請關閉本新開頁面，回到原來頁面



## VII. 學習紀錄

大家說英語  
Let's Talk in English

頻道總覽 節目搜尋

每日教學節目  
大家說英語每日最新教學節目

學習課程清單  
歡迎安排您的學習課程清單，讓課程更精采。

分類教學節目

- 校園生活 School
- 職場生活 Workplace
- 人際互動 Relationship
- 旅遊度假 Travel
- 生活百科 Living
- 健康養生 Health
- 興趣嗜好 Hobbies
- 運動休閒 Sports and Leisure
- 節日慶典 Festivals
- 消費購物 Shopping

### 大家說英語頁面

Step1. 在右上方導覽列按下「學習紀錄」，系統自動另開【學習紀錄】頁面

學習紀錄

個人學習紀錄

播放日期: 2013-11-01 2013-11-18

登入日期	登入帳號	節目名稱	節目日期	節目標題	節目時數	播放日期	播放節目
2013-11-01-2013-11-18	tt	大家說英語	2013-11-12	Postcards Are Fun!-(2-2-A)-Who does Carol send postcards to?	00:12:28	2013-11-12	▶
2013-11-01-2013-11-18	tt	大家說英語	2013-11-11	Postcards Are Fun!-(2-1-A)-What is Rob writing?	00:12:33	2013-11-11	▶
2013-11-01-2013-11-18	tt	大家說英語	2013-11-11	Postcards Are Fun!-(2-1-A)-What is Rob writing?	00:12:33	2013-11-11	▶
2013-11-01-2013-11-18	tt	大家說英語	2013-11-08	Your Teeth and Your Health-(A)-Why should you keep your mouth clean?	00:11:33	2013-11-08	▶
2013-11-01-2013-11-18	tt	大家說英語	2013-11-08	Your Teeth and Your Health-(A)-Why should you keep your mouth clean?	00:11:33	2013-11-08	▶
2013-11-01-2013-11-18	tt	大家說英語	2013-11-08	Your Teeth and Your Health-(A)-Why should you keep your mouth clean?	00:11:33	2013-11-08	▶
2013-11-01-2013-11-18	tt	空中英語教室	2013-11-06	GOOGLE GLASS IS A PROMISING INNOVATION-(2-2-A)-Putting the Internet right before your eyes	00:09:33	2013-11-06	▶
2013-11-01-2013-11-18	tt	大家說英語	2011-03-30	Seniors-(2-1-A)-What do seniors do a lot?	00:14:09	2013-11-06	▶
2013-11-01-2013-11-18	tt	大家說英語	2011-03-30	Seniors-(2-1-B)-What do seniors do a lot?	00:09:49	2013-11-06	▶
2013-11-01-2013-11-18	tt	大家說英語	2011-03-31	Seniors-(2-2-B)-What did the man ask for?	00:07:55	2013-11-06	▶

登入總時數: 226.43 (小時), 學習節目總數: 22 (個), 學習節目總時數: 3.97 (小時)

### 學習紀錄頁面

Step2. 設定起迄日期

Step3. 按下「放大鏡」查詢，進行學習紀錄搜索

Step4. 查詢結果顯示於下方

※ 查詢完學習紀錄後，請關閉本新開頁面，回到原來頁面